

STUDERENDES KVANTITATIVE EVALUERING AF STUDIEMILJØET

Foråret 2020



AALBORG UNIVERSITET

Forord

Efter indstilling fra Studiemiljørådet besluttede Det Strategiske Uddannelsesråd (DSUR) i 2019 at standardisere spørgsmål til studiemiljø samt krænkende adfærd og diskrimination i de ordinære uddannelsers¹ kvantitative evalueringer af forårssemestret. Nærværende rapport præsenterer således resultaterne fra de ordinære studerendes kvantitative evaluering af forårssemestret 2020.

De standardiserede spørgsmål

Spørgsmålene er formuleret med afsæt i at dække de lovmæssige krav jf. "[Bekendtgørelse af lov om elevers og studerendes undervisningsmiljø](#)" (også kaldet "Undervisningsmiljøloven"). Jf. denne lovgivning skal der udarbejdes en skriftlig vurdering af uddannelsesstedets fysiske, psykiske og æstetiske undervisningsmiljø.

Endvidere er der i rapporten resultater fra spørgsmål til de studerendes oplevelse af krænkende adfærd og diskrimination såsom mobning og sexchikane. Disse spørgsmål er bl.a. implementeret i AAU's semesterevalueringer som følge af en aftale med Danske Universiteter om, at spørgsmål iht. uønsket seksuel adfærd skal indarbejdes i universiteternes undersøgelser af studiemiljøet.

Fokus i udarbejdelsen af de standardiserede spørgsmål var at stille få og generiske spørgsmål, der kan dække alle uddannelser. De vedtagne standardiserede spørgsmål til studiemiljøet skal derfor betragtes som minimumsspørgsmål og de enkelte uddannelser har således mulighed for at supplere med flere efter behov. I de standardiserede spørgsmål er der også åbne kommentarfelder, hvor de studerende kvalitativt kan supplere med oplevelser, der ikke kan dækkes ind ved de lukkede spørgsmål. Behandlingen af og opfølgningen på både de kvalitative og kvantitative resultater på uddannelsesniveau sker i studienævnene. Svarene fra kommentarfelderne er ikke en del af nærværende rapport, men bruges til uddannelsernes kvalitetssikring og -udvikling af uddannelsens indhold og rammer.

I rapporten er resultaterne fra de kvantitative spørgsmål angivet på hhv. fakultets-, campus- og institutionsniveau. Sammenligningen af resultater på disse niveauer gør det muligt at finde tendenser og opmærksomhedspunkter, der går på tværs af universitetet, og som derved kan foranledige undersøgelser og indsatser på institutionsniveau. Samtidig kan en sammenligning af resultaterne også synliggøre, hvor de studerendes i særlig grad oplever et godt studiemiljø. Denne viden er vigtig i forhold til at fastholde de gode oplevelser af studiemiljø og til inspiration for andre institutter og fakulteter.

Metode

For hvert spørgsmål er der lavet en gennemsnitsberegning på institutionsniveau; i graferne kaldet "AAU samlet". Til hvert spørgsmål er der også lavet to grafer, der hhv. sammenholder gennemsnittet på institutionsniveau med gennemsnittet på fakultetsniveau og campusniveau. Resultaterne fra Institut for Sociologi og Socialt Arbejde blev i denne indsamlingsrunde ikke opdelt på campus. Derved indgår alle resultaterne fra dette fakultet i opgørelsen for Campus Aalborg, hvilket må tages in mente, når der ses på resultaterne fra hhv. Campus Aalborg og Campus København.

I hver graf er det skrevet hvilke svarkategorier, der knytter sig til talværdierne. For alle spørgsmål med skaleringer gælder det, at 1 er "Helt uenig", 2 er "Uenig", 3 er "Hverken enig eller uenig", 4 er "Enig" og 5 er "Helt enig". Gennemsnittene viser således, hvor i dette spektrum, at de studerendes gennemsnit ligger. De studerende har også haft mulighed for at svare "0. Ved ikke/Ikke relevant". Svarmulighederne iht. spørgsmålene om studiemiljø er valgt med henblik på at kunne sammenligne AAU's resultater med de resultater, der kommer fra ministeriets undersøgelse [Uddannelseszoom](#), der anvender samme svarmuligheder (skalering).

Besvarelsen "0. Ved ikke/Ikke relevant" indgår ikke i beregningerne af gennemsnittet i denne rapport, hvilket er forsøgt tydeliggjort med en rød 0-værdi. I grafer hvor der er flere spørgsmål samlet i én graf, vil angivelsen af antallet af respondenter (angivet som "N" eller "n") således kunne variere, grundet fjernelsen af svar i "0. Ved ikke/Ikke relevant". Derfor

1) Da der er andre forhold for masteruddannelser, er det besluttet, at det er frivilligt for masteruddannelser, om der anvendes de standardiserede spørgsmål eller egne spørgsmål til studiemiljøet. Resultaterne fra masteruddannelser indgår om alle omstændigheder ikke i denne rapport.

er der i de tilfælde angivet det spænd af antal respondenter, der er fra det laveste til det højeste antal svar, eksempelvis: (N=3975-4108).

I grafer hvor der ikke summeres til præcis 100%, skyldes det en oprunding af tallene på de enkelte svarmuligheder.

Svarprocent

Ud fra de data institutterne har sendt ind, er semesterevalueringerne udsendt til 14.913 studerende på de ordinære uddannelser. Samlet besvarede 4393 studerende evalueringen, hvilket giver en svarprocent på 29%. For netop at øge den generelle tendens til lave svarprocenter, besluttede DSUR i forbindelse med beslutningen om standardisering af studiemiljøspørgsmål, at semesterevalueringer skal foretages i forbindelse med en undervisningsgang. Uddannelserne beslutter selv, om evalueringen skal besvares i forbindelse med en undervisningsgang sidst på forårssemesteret eller i starten af det kommende efterårssemester. Er det ikke muligt at foretage evalueringen i forbindelse med en undervisningsgang (eks. pga. specialeskrivning eller andet) må studienævnetsformanden beslutte, hvad der er det bedste alternativ. Når svarprocenten denne gang fortsat er så lav, skyldes det muligvis den fysiske nedlukning af AAU i foråret 2020 i forbindelse med COVID-19, hvormed det ikke har været muligt for uddannelserne at implementere tiltaget i denne evalueringsrunde.

COVID-19

I behandlingen af rapportens resultater bør der generelt tages forbehold for de ændrede vilkår, som de studerende har været under som følge af COVID-19. Den fysiske nedlukning af AAU med manglende tilstedeværelse på campus og ændrede rammer for kontakt til medstuderende og undervisere via digitale medier forventes at have haft indflydelse på de studerendes besvarelser.

Indhold

1	SEMESTEREVALUERINGERNE FORÅRET 2020	4
1.1	DET FYSISKE OG ÆSTETISKE STUDIEMILJØ.....	4
1.1.1	Hvor enig eller uenig er du i følgende udsagn vedr. det fysiske og æstetiske studiemiljø?	4
1.2	DET PSYKISKE STUDIEMILJØ, TRIVSEL OG FÆLLESSKAB	6
1.2.1	Hvor enig eller uenig er du i følgende udsagn vedr. det psykiske studiemiljø?	6
1.3	KRÆNKENDE ADFÆRD OG DISKRIMINATION.....	8
1.3.1	Har du personligt oplevet krænkende adfærd og/eller diskrimination i forbindelse med dit studie (eksempelvis mobning, vold, sexchikane, diskrimination pga. køn, diskrimination pga. etnicitet m.v.)?	8
1.3.2	Hvilken type krænkende adfærd og/eller diskrimination har du personligt oplevet i forbindelse med dit studie?.....	10
1.3.3	Hvem har du oplevet den krænkende adfærd/diskrimination fra i forbindelse med dit studie?.....	29

1 SEMESTEREVALUERINGERNE FORÅRET 2020

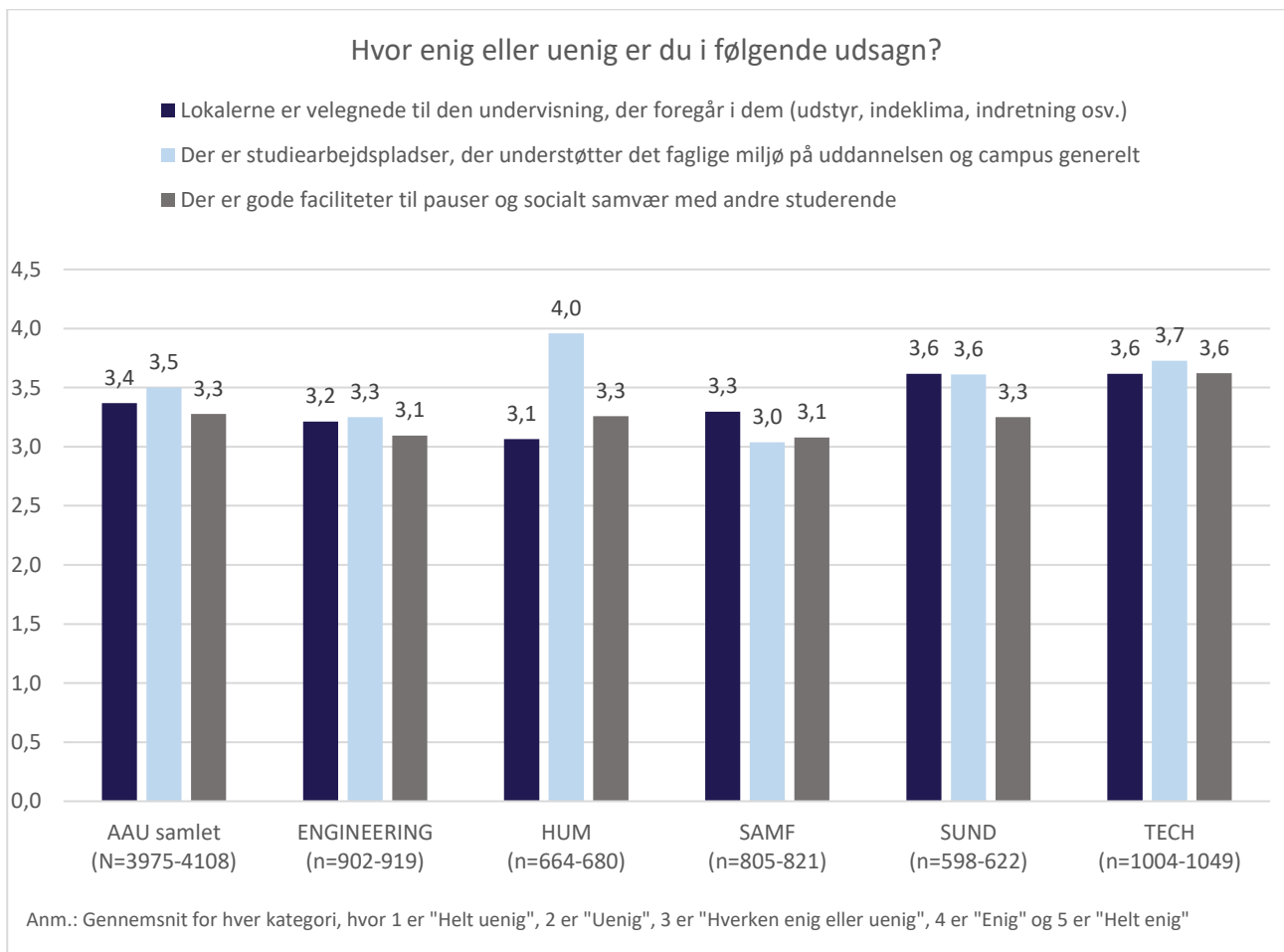
1.1 DET FYSISKE OG ÆSTETISKE STUDIEMILJØ

1.1.1 Hvor enig eller uenig er du i følgende udsagn vedr. det fysiske og æstetiske studiemiljø?

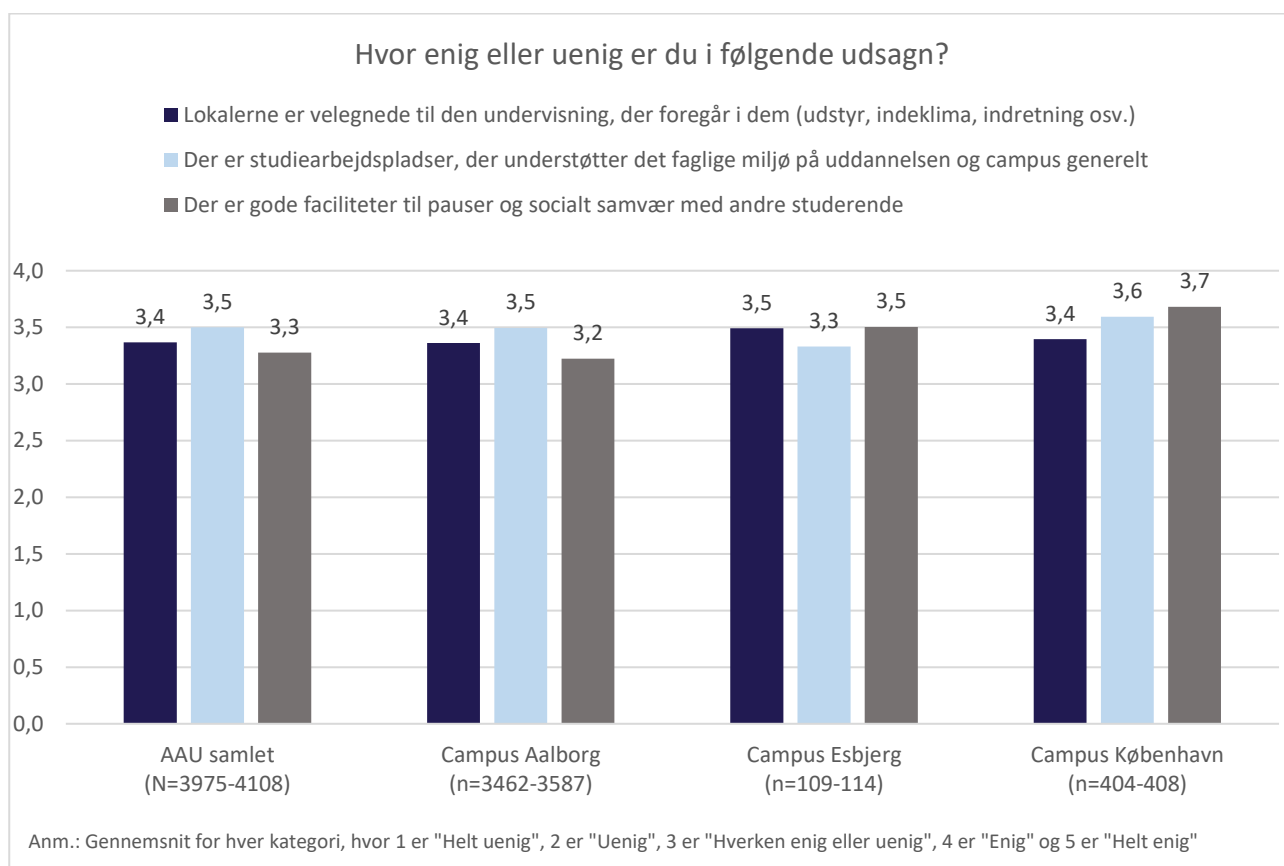
Der har været mulighed for at svare:

1. Helt uenig
2. Uenig
3. Hverken enig eller uenig
4. Enig
5. Helt enig enig
0. Ved ikke/Ikke relevant (indgår ikke i beregningerne)

Aalborg Universitet sammenholdt med de fem fakulteter



Aalborg Universitet sammenholdt med de tre campusser



Graferne vedr. de studerendes oplevelse af det fysiske studiemiljø viser, at gennemsnittet for alle tre spørgsmål for AAU samlet ligger mellem 3,3-3,5, hvilket svarer til, at de studerende ligger mellem at være "hverken enig eller uenig" og "enig". Graferne viser desuden, at der på institutionsniveau ikke er stor forskel på de studerendes oplevelse af lokalerne, studiearbejdspladserne og de øvrige faciliteters kvalitet.

Det mest bemærkelsesværdige ved graferne for fakulteternes gennemsnit er, at de studerende på Det Humanistiske Fakultet (HUM) med et gennemsnit på 4,0 er betydeligt mere tilfredse med deres studiearbejdspladser end gennemsnittet for AAU samlet. Med et gennemsnit på 3,7 har Det Tekniske Fakultet for IT og Design (TECH) det næsthøjeste gennemsnit, mens studerende på Det Samfundsvidenskabelige Fakultet (SAMF) gennemsnitligt er mindst tilfredse med studiearbejdspladserne.

Hvad angår de studerendes oplevelse af, hvorvidt lokalerne er velegnet til den undervisning, der foregår i dem, er der størst tilfredshed med undervisningslokalerne på Det Sundhedsvidenskabelige Fakultet (SUND) og TECH, der begge har gennemsnit på 3,6, og derved ligger over AAU's samlede gennemsnit. Studerende på Det Ingeniør- og Naturvidenskabelige Fakultet (ENG), SAMF og særligt HUM ligger under det samlede gennemsnit.

Studerende på TECH har den højeste tilfredshed iht. faciliteter til pauser og socialt samvær (3,6), mens studerende på ENG og SAMF er mindst tilfredse (3,1).

Overordnet kan det vurderes, at TECH og SUND ligger over eller på det samlede gennemsnit for AAU på alle de tre områder, mens SAMF og ENG ligger under eller på gennemsnittet på alle tre områder. HUM ligger hhv. under, over og på gennemsnittet alt efter det konkrete spørgsmål til det fysiske studiemiljø.

Hvad angår de campusspecifikke resultater, ses en tendens til størst tilfredshed blandt studerende på Campus København. Her har de et gennemsnit, der enten ligger på niveau med eller niveau over AAU's samlede gennemsnit. De studerende i København er særligt mere tilfredse med faciliteterne til pauser og socialt samvær (3,7) end studerende på Campus Esbjerg (3,5) og ikke mindst Campus Aalborg (3,2).

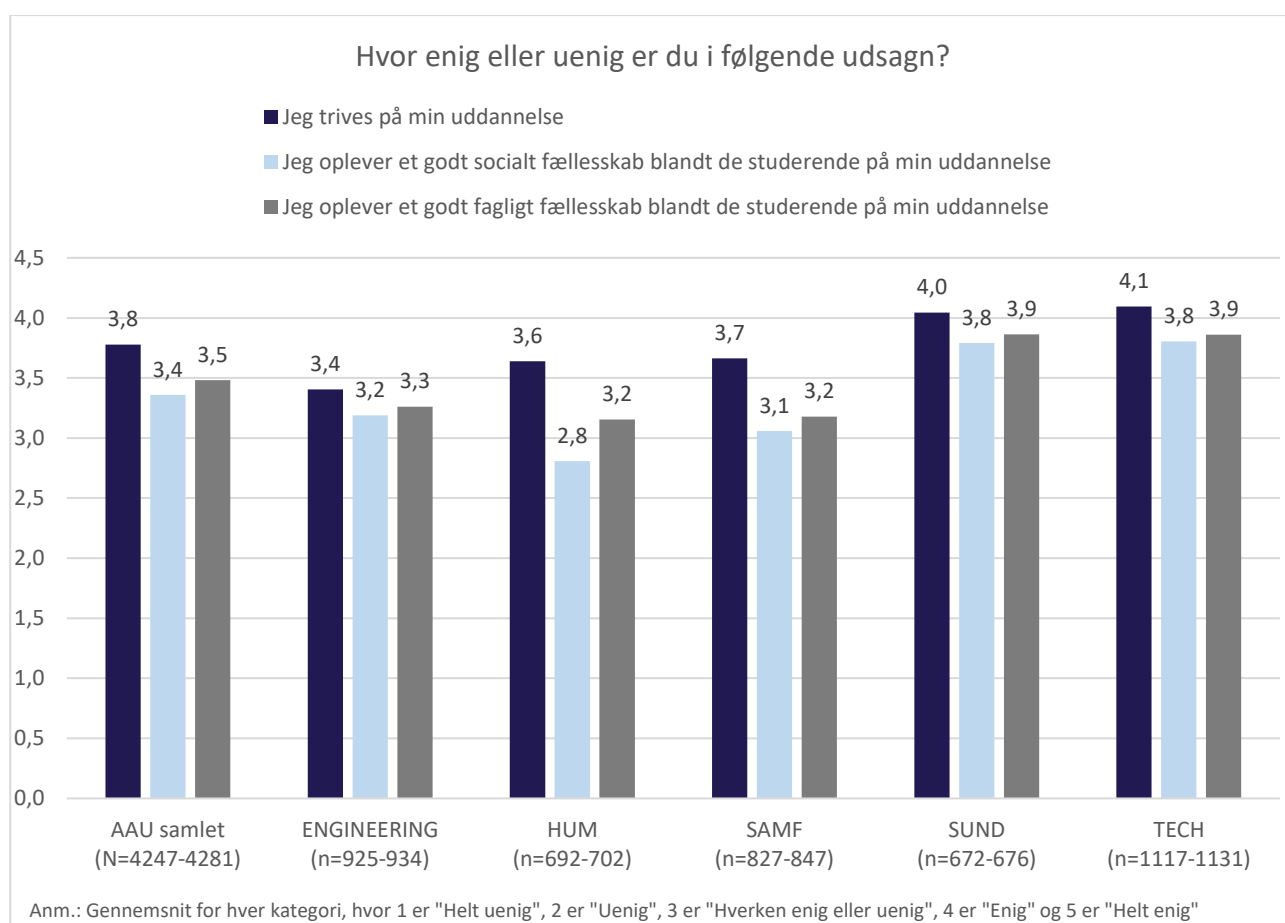
1.2 DET PSYKISKE STUDIEMILJØ, TRIVSEL OG FÆLLESSKAB

1.2.1 Hvor enig eller uenig er du i følgende udsagn vedr. det psykiske studiemiljø?

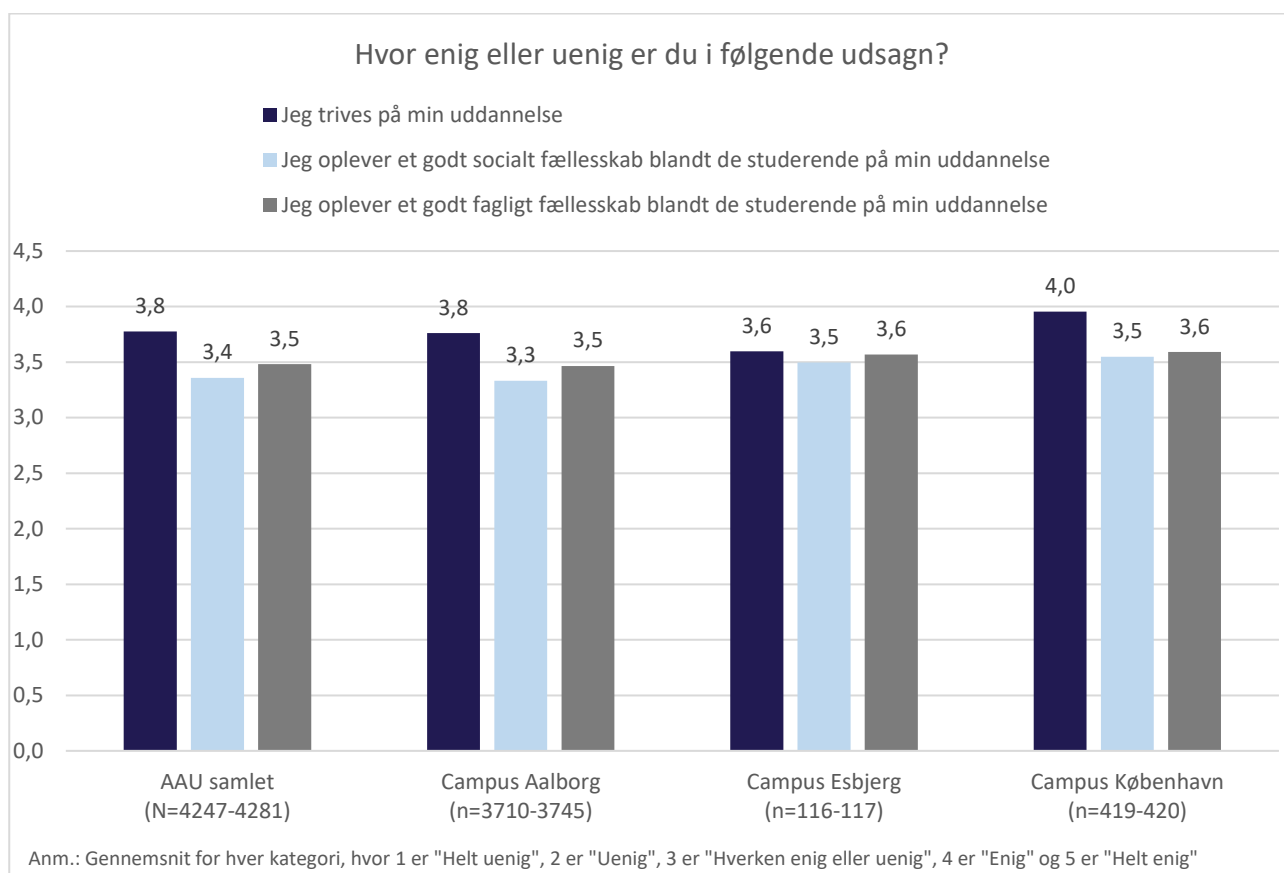
Der har været mulighed for at svare:

1. Helt uenig
2. Uenig
3. Hverken enig eller uenig
4. Enig
5. Helt enig enig
0. Ved ikke/Ikke relevant (indgår ikke i beregningerne)

Aalborg Universitet sammenholdt med de fem fakulteter



Aalborg Universitet sammenholdt med de tre campusser



I graferne vedr. de studerendes oplevelse af det psykiske studiemiljø viser det sig, at gennemsnittet for alle tre spørgsmål for AAU samlet ligger mellem 3,4-3,8, hvilket svarer til at de studerende ligger mellem at være "hverken enig eller uenig" og "enig".

Gennemsnittet for "Jeg trives på min uddannelse" er det højeste med et gennemsnit på 3,8 på institutionsniveau. Her er det studerende på TECH (4,1) og SUND (4,0), der gennemsnitlig oplever den bedste trivsel på deres uddannelser. De største fakultetsvise forskelle findes ved spørgsmålet til de studerendes oplevelse af socialt fællesskab, som for AAU samlet ligger på 3,4. Her ligger studerende HUM, SAMF og ENG en del under institutionsgennemsnittet, mens gennemsnittet for studerende fra SUND og TECH ligger et godt stykke over gennemsnittet. Helt samme tendens ses ift. spørgsmålet om de studerendes oplevelse af det faglige fællesskab.

Ses der på campusniveau, er det overordnede billede, at vurderingen fra studerende i Aalborg ligger rimelig på niveau for AAU's samlede gennemsnit, mens gennemsnittet for studerende i København ligger over det samlede gennemsnit for AAU. Studerende i Esbjerg ligger under gennemsnittet for AAU samlet på spørgsmålet vedr. trivsel på uddannelsen, men ligger over gennemsnittet til de to spørgsmål vedr. sociale og faglige fællesskaber.

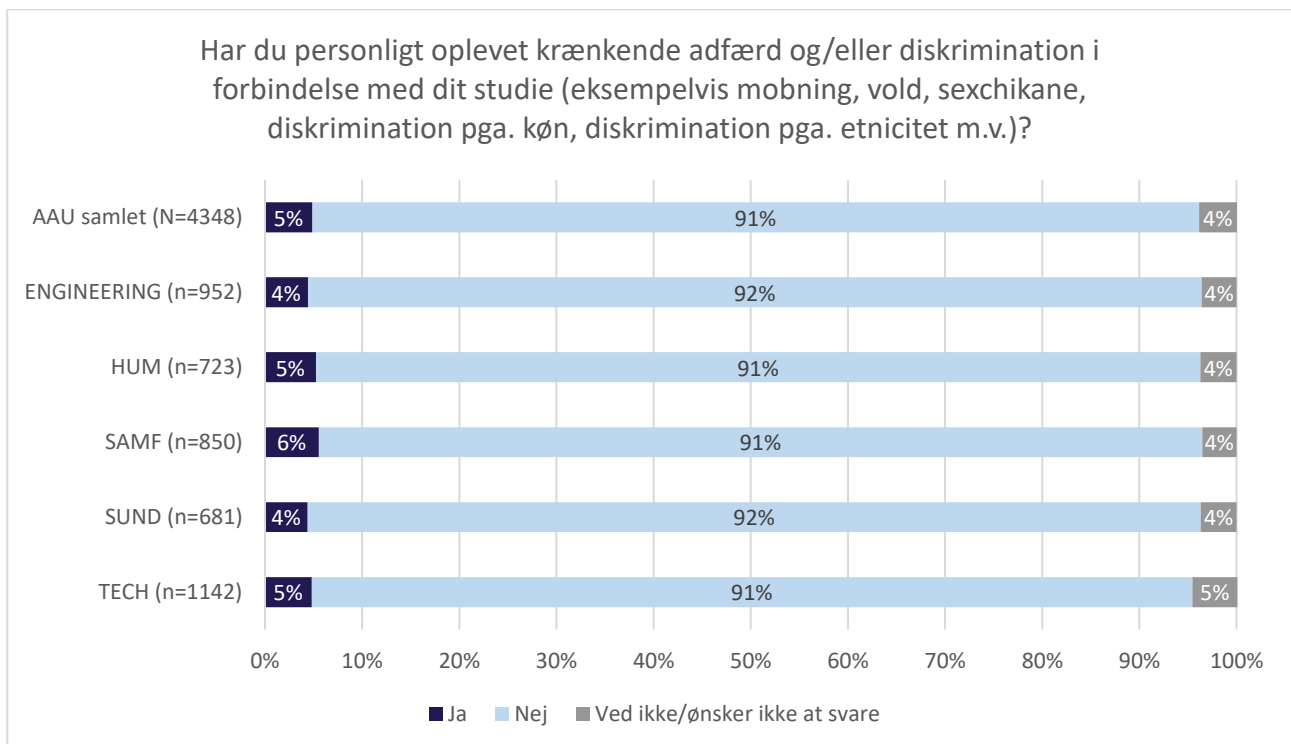
1.3 KRÆNKENDE ADFÆRD OG DISKRIMINATION

1.3.1 Har du personligt oplevet krænkende adfærd og/eller diskrimination i forbindelse med dit studie (eksempelvis mobning, vold, sexchikane, diskrimination pga. køn, diskrimination pga. etnicitet m.v.)?

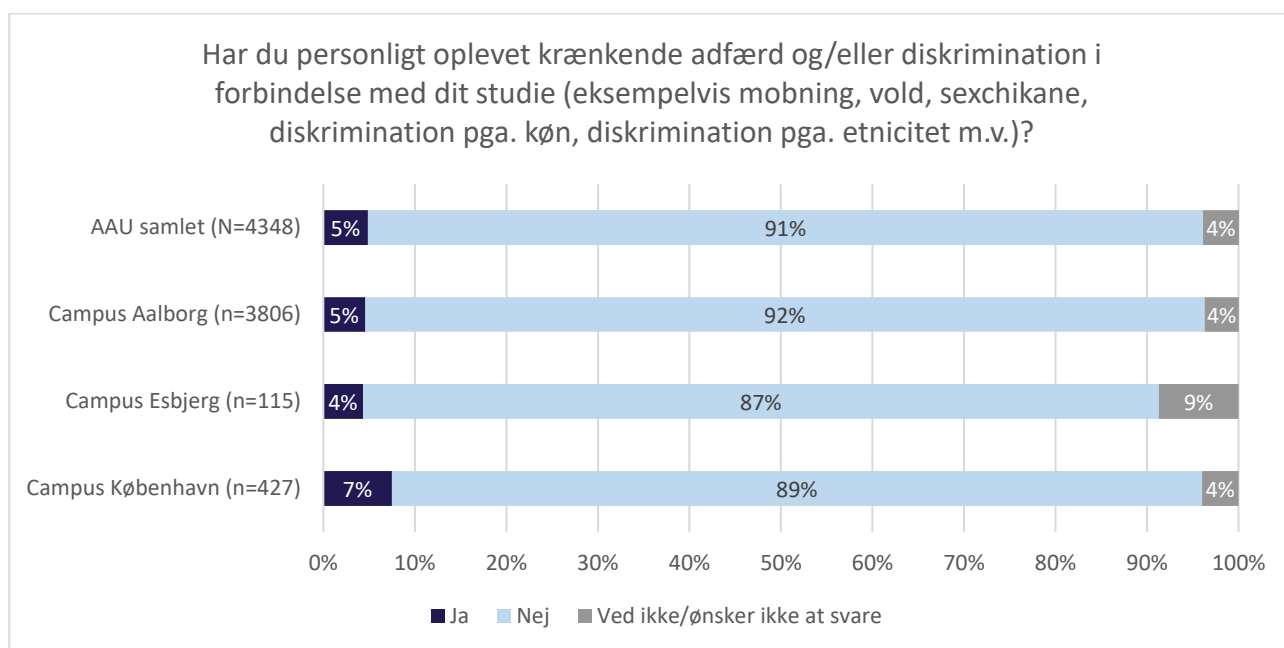
Aalborg Universitet samlet

Har du personligt oplevet krænkende adfærd og/eller diskrimination i forbindelse med dit studie (Eksempelvis mobning, vold, sexchikane, diskrimination, pga. køn, diskrimination pga. etnicitet m.v.)?	Antal respondenter	Andel i %
Ja	212	5%
Nej	3968	91%
Ved ikke/ønsker ikke at svare	169	4%
Antal respondenter i alt	4348	100%

Aalborg Universitet sammenholdt med de fem fakulteter



Aalborg Universitet sammenholdt med de tre campusser



Der er 212 studerende, der tilkendegiver at have oplevet krænkende adfærd og/eller diskrimination i forbindelse med deres studie på AAU. Det svarer til 5% af de 4348 studerende, der har svaret på spørgsmålet. 169 studerende har ikke ønsket at svare på spørgsmålet eller svaret ved ikke, mens 3968 studerende, svarende til 91%, afviser, at de har oplevet krænkende adfærd og/eller diskrimination på AAU.

Tabellen, der sammenligner AAU's samlede gennemsnit med resultaterne på fakulteterne, viser, at der ikke kan identificeres de helt store indbyrdes forskelle i fakulteternes procentvise andele af studerende, der oplever krænkende adfærd og/eller diskrimination. Største forskel findes mellem SAMF, der har 6% studerende, der har oplevet krænkende adfærd og/eller diskrimination, mens SUND har 4%. De resterende fakulteter, ligger på 5%, der også er gennemsnittet på institutionsniveau.

Hvad angår campusniveau, viser resultaterne, at der er en procentvis større andel af studerende i København, der oplever krænkende adfærd og/eller diskrimination (7%) sammenlignet med andelen i Aalborg (5%) og Esbjerg (4%).

1.3.2 Hvilken type krænkende adfærd og/eller diskrimination har du personligt oplevet i forbindelse med dit studie?

Aalborg Universitet samlet

Hvilken type af krænkende adfærd og/eller diskrimination har du personligt oplevet i forbindelse med dit studie (vælg evt. flere svarmuligheder)?	Antal respondenter	Andel i %
Mobning	56	26%
Fysisk vold	1	0%
Sexchikane	22	10%
Trusler	7	3%
Diskrimination pga. min alder	14	7%
Diskrimination pga. mit køn	45	21%
Diskrimination pga. min seksuelle orientering	11	5%
Diskrimination pga. min etniske baggrund	43	20%
Diskrimination pga. min religion eller livssyn	16	8%
Diskrimination pga. fysisk funktionsnedsættelse eller psykisk lidelse	23	11%
Andet	54	25%
Ønsker ikke at svare	17	8%
Antal svar	309	-

Der kunne krydses af i flere felter, hvormed "Antal svar" angiver det samlede antal svar fra de 212 studerende, der har angivet, at de har oplevet krænkende adfærd og/eller diskrimination.

Til spørgsmålet om, hvilken type af krænkende adfærd og/eller diskrimination, de studerende oplever, er det særligt mobning (26%), "andet" (25%), diskrimination pga. deres køn (21%) og etniske baggrund (20%), de studerende har oplevet. Tilsammen udgør disse typer 198 ud af de 309 af de angivne svar fra de 212 studerende. Det svarer til 2/3.

Der er 22 studerende ud af de i alt 4348 studerende, der svarer, at de har oplevet sexchikane. Ud af de 5% studerende, der har oplevet en form for krænkende adfærd/diskrimination på AAU, har 10% af dem således oplevet det i form af sexchikane.

Fysisk vold og trusler ligger lavest i antallet af oplevede tilfælde af krænkende adfærd og/eller diskrimination. I alt otte studerende har oplevet det i forbindelse med deres studie.

Den store andel af studerende, der har svaret "andet" (25%), tyder på, at svarmulighederne ikke er dækkende nok for de oplevelser af krænkende adfærd og /eller diskrimination, der opleves på AAU.

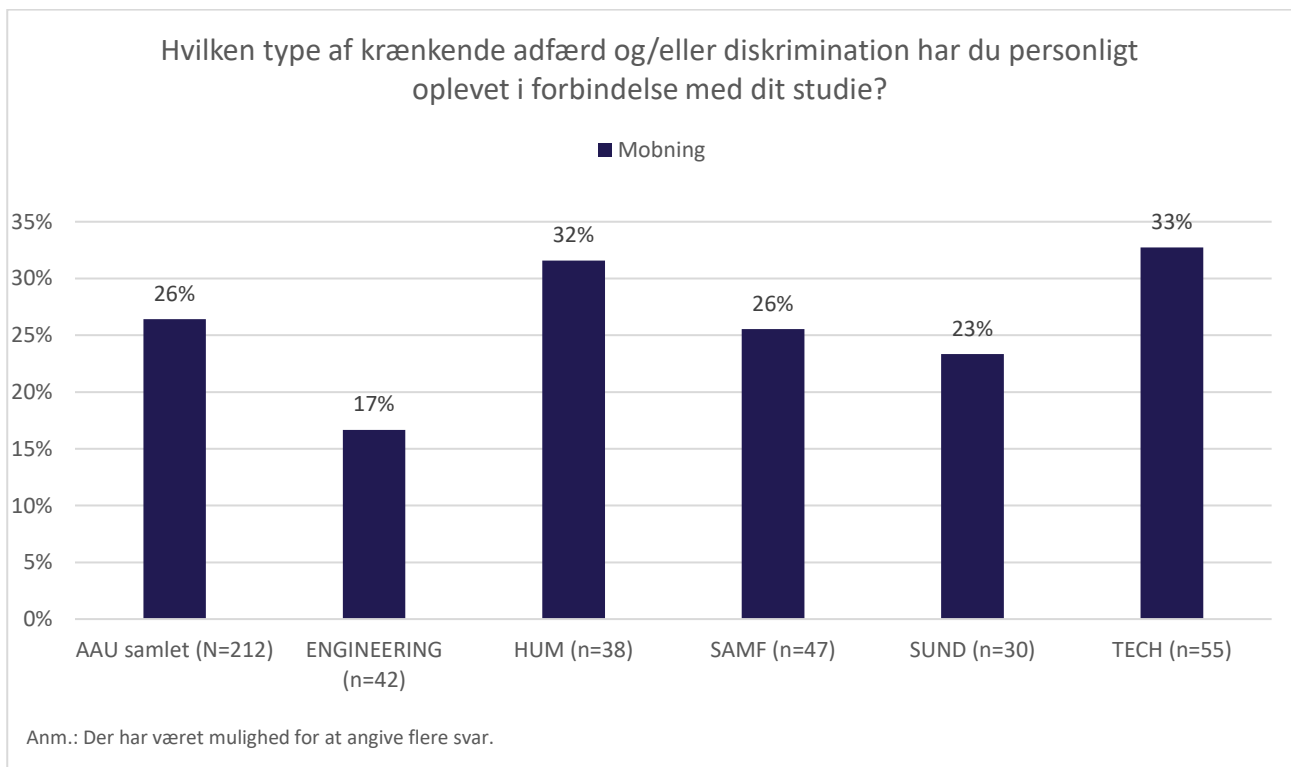
I det følgende behandles resultaterne fra de enkelte typer af krænkende adfærd og diskrimination.

Mobning

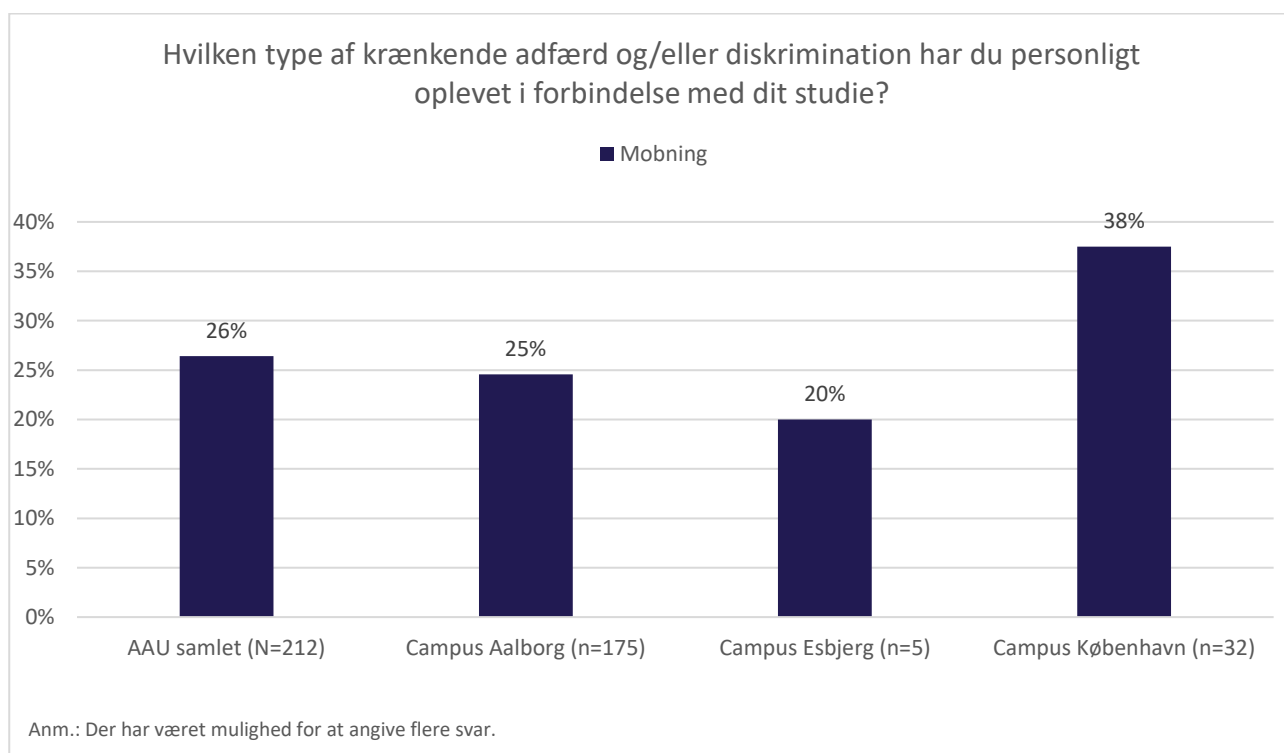
Fakultet	Antal respondenter, der har oplevet mobning
ENG	7
HUM	12
SAMF	12
SUND	7
TECH	18
AAU samlet	56

Campus	Antal respondenter, der har oplevet mobning
Aalborg	43
Esbjerg	1
København	12
AAU samlet	56

Aalborg Universitet sammenholdt med de fem fakulteter



Aalborg Universitet sammenholdt med de tre campusser



Ud af de studerende, der har svaret, at de har oplevet krænkende adfærd og/eller diskrimination, har 26% af dem oplevet det i form af mobning, hvilket dermed er den hyppigste årsag til oplevet krænkelse/diskrimination i denne undersøgelse. I alt 56 studerende har angivet mobning som årsag. Det er hovedsagligt studerende på HUM (12 studerende), SAMF (12 studerende) og TECH (18 studerende), der har oplevet mobning. Procentvis udgør mobning den største andel af de oplevede tilfælde af krænkende adfærd hos studerende på og TECH (33%) og HUM (32%).

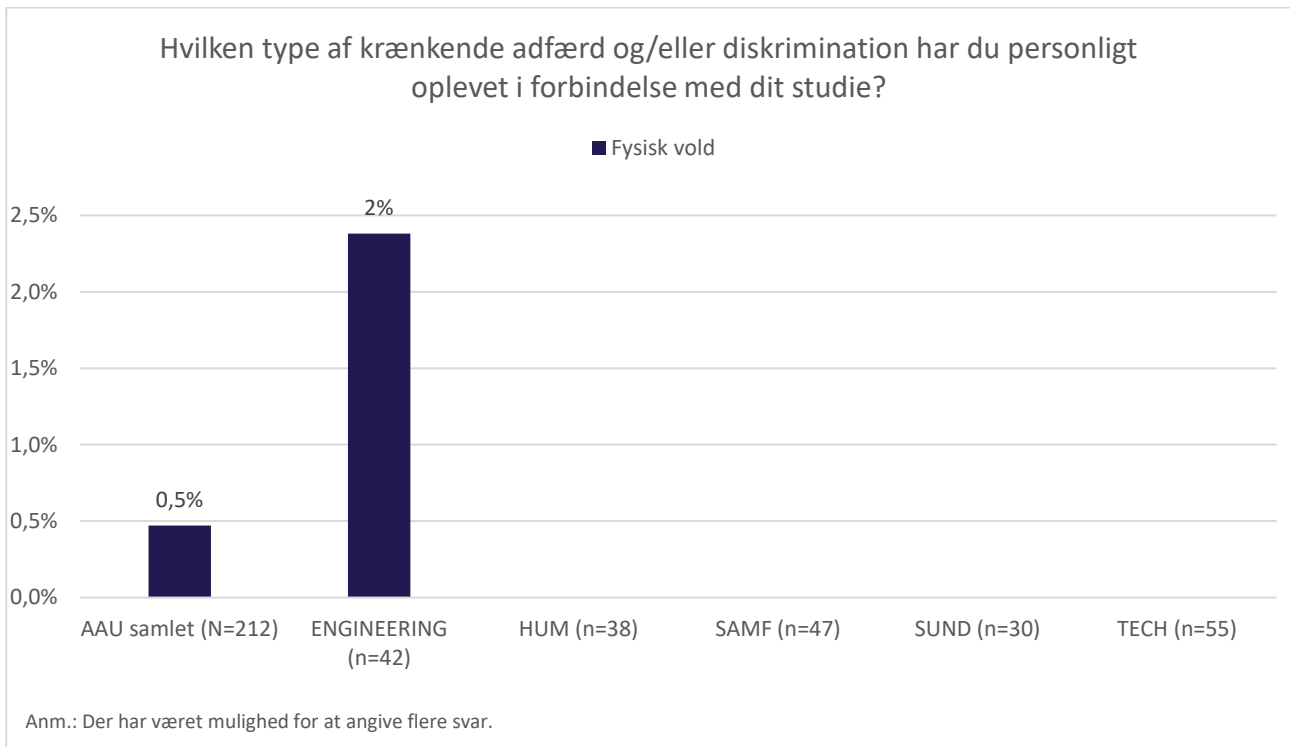
På campusniveau opleves der procentvis en størst andel af mobning i København (38%), mens andelen er lavest i Esbjerg (20%) og på gennemsnittet i Aalborg (25%) sammenlignet med andelen på institutionsniveau (AAU samlet, 26%).

Fysisk vold

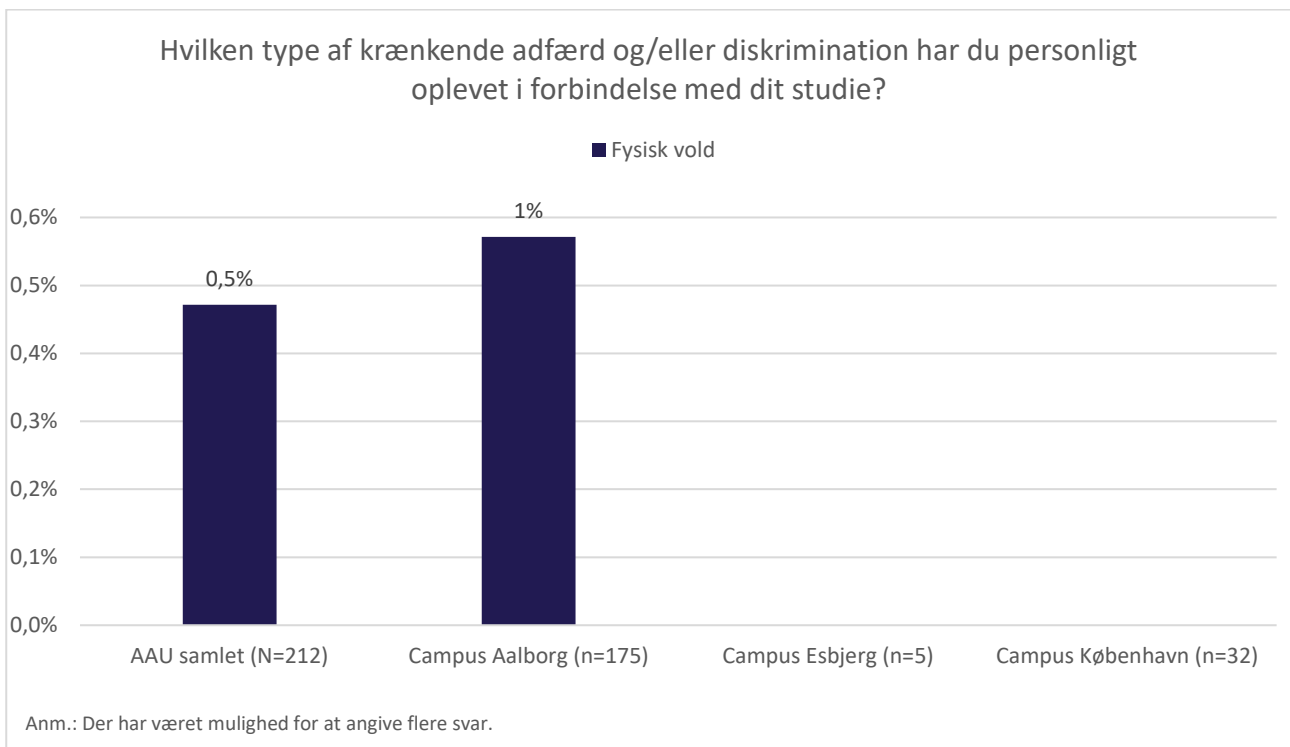
Fakultet	Antal respondenter, der har oplevet fysisk vold
ENG	1
HUM	0
SAMF	0
SUND	0
TECH	0
AAU samlet	1

Campus	Antal respondenter, der har oplevet fysisk vold
Aalborg	1
Esbjerg	0
København	0
AAU samlet	1

Aalborg Universitet sammenholdt med de fem fakulteter



Aalborg Universitet sammenholdt med de tre campusser



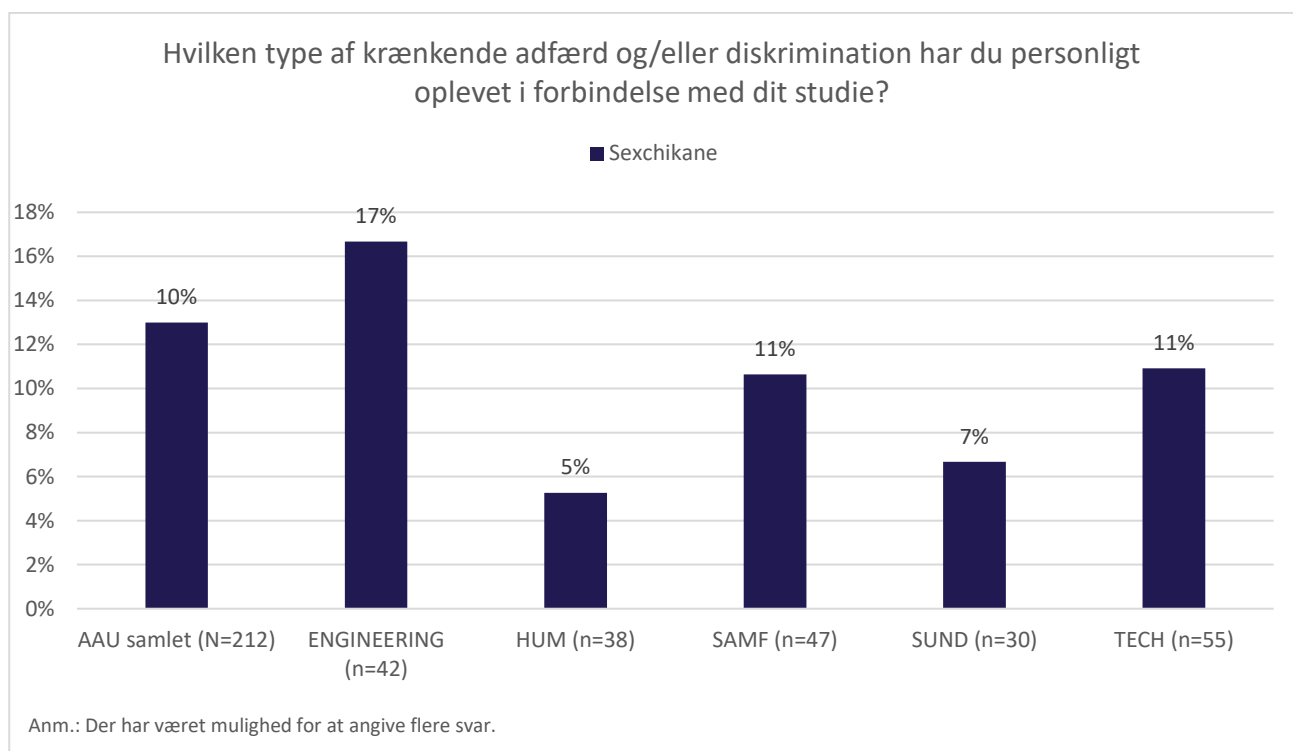
Ingen studerende fra HUM, SAMF, SUND og TECH har oplevet fysisk vold i forbindelse med deres studie på AAU. De 2% på ENG svarer til en enkelt studerende. Oplevelsen har fundet sted på Campus Aalborg.

Sexchikane

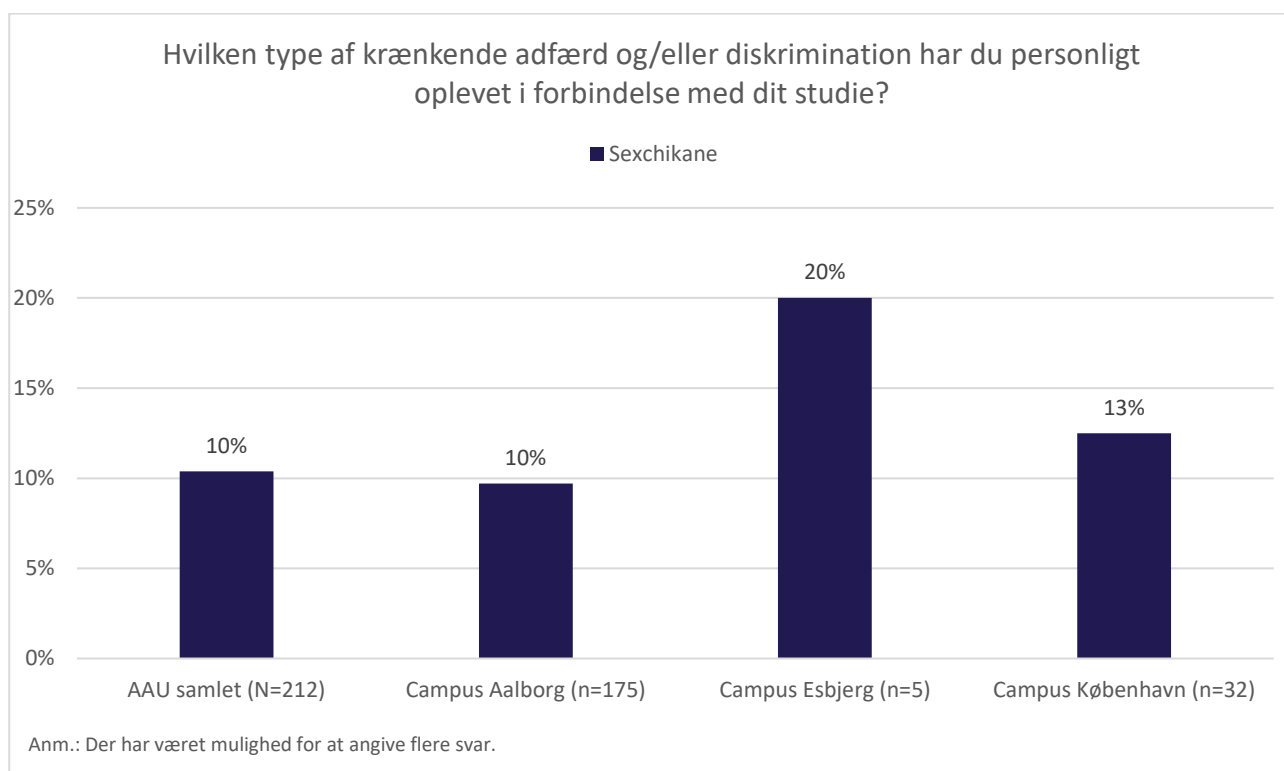
Fakultet	Antal respondenter, der har oplevet sexchikane
ENG	7
HUM	2
SAMF	5
SUND	2
TECH	6
AAU samlet	22

Campus	Antal respondenter, der har oplevet sexchikane
Aalborg	17
Esbjerg	1
København	4
AAU samlet	22

Aalborg Universitet sammenholdt med de fem fakulteter



Aalborg Universitet sammenholdt med de tre campusser



Blandt de studerendes besvarelser er der tilkendegivet flest oplevelser af sexchikane på hhv. ENG (7), TECH (6) og SAMF (5), mens der kun angives enkelte tilfælde på HUM (2) og SUND (2).

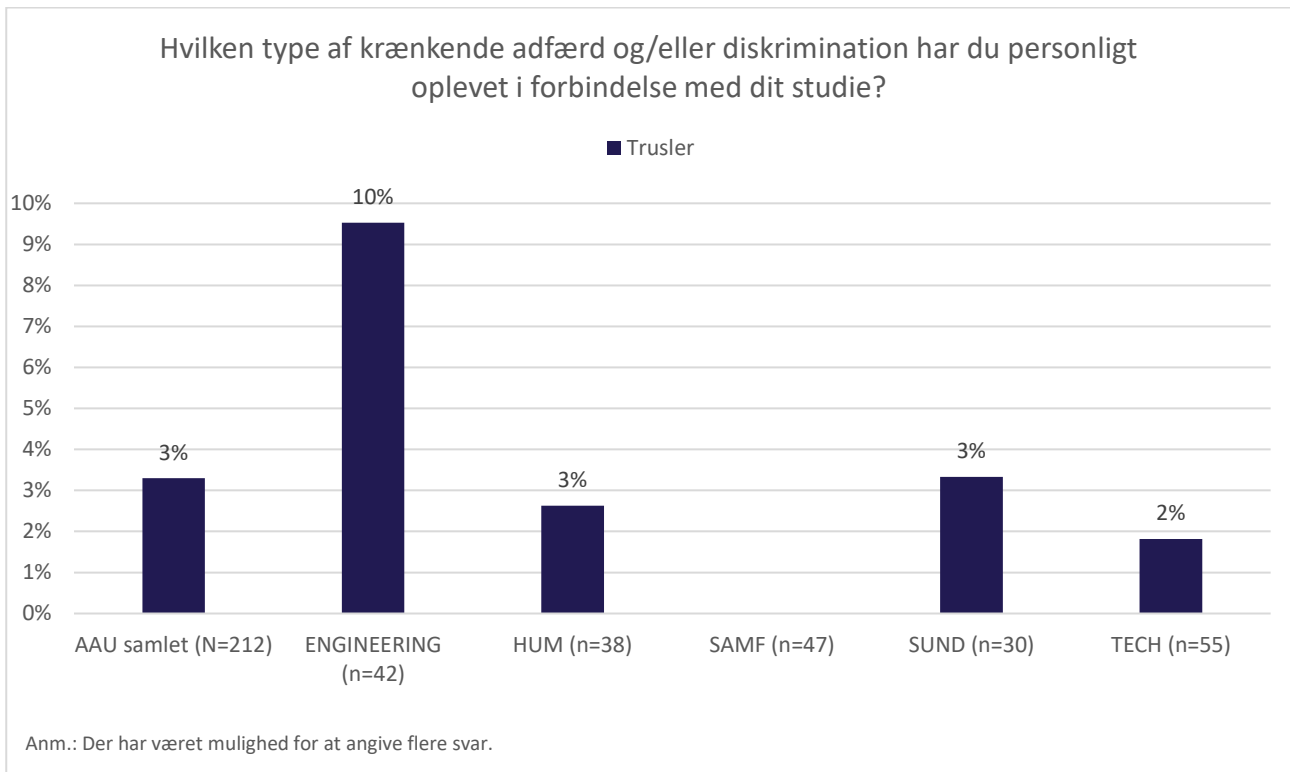
17 af de i alt 22 tilfælde har fundet sted i Aalborg, svarende til 10% ud af det samlede antal oplevelser af krænkende adfærd og/eller diskrimination blandt studerende tilknyttet Campus Aalborg. I København er 13% af de samlede oplevelser af krænkende adfærd blandt studerende af typen sexchikane, hvilket svarer til 4 tilfælde. For studerende i Esbjerg er 20% af deres samlede oplevelser af krænkende adfærd og/eller diskrimination angivet som sexchikane, men med kun 5 respondenter fra Esbjerg, betyder det, at det kun drejer sig om et enkelt tilfælde.

Trusler

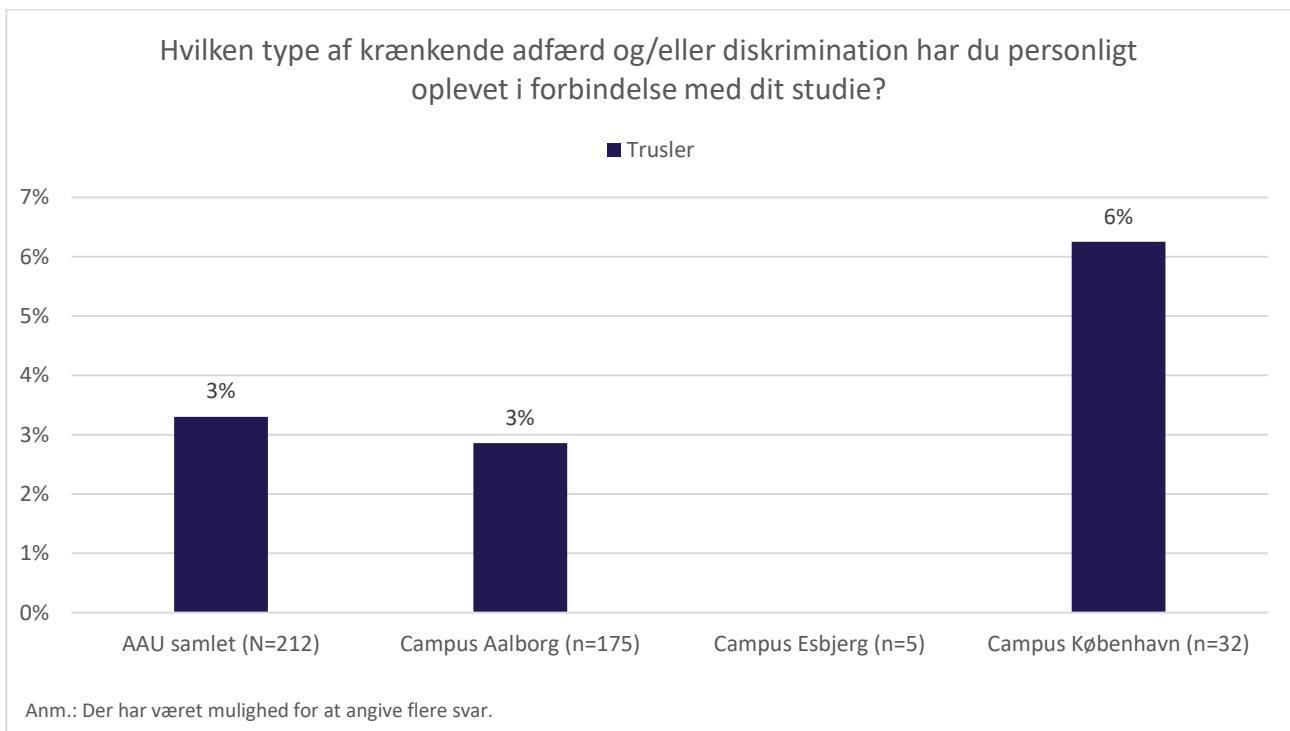
Fakultet	Antal respondenter, der har oplevet trusler
ENG	4
HUM	1
SAMF	0
SUND	1
TECH	1
AAU samlet	7

Campus	Antal respondenter, der har oplevet trusler
Aalborg	5
Esbjerg	0
København	2
AAU samlet	7

Aalborg Universitet sammenholdt med de fem fakulteter



Aalborg Universitet sammenholdt med de tre campusser



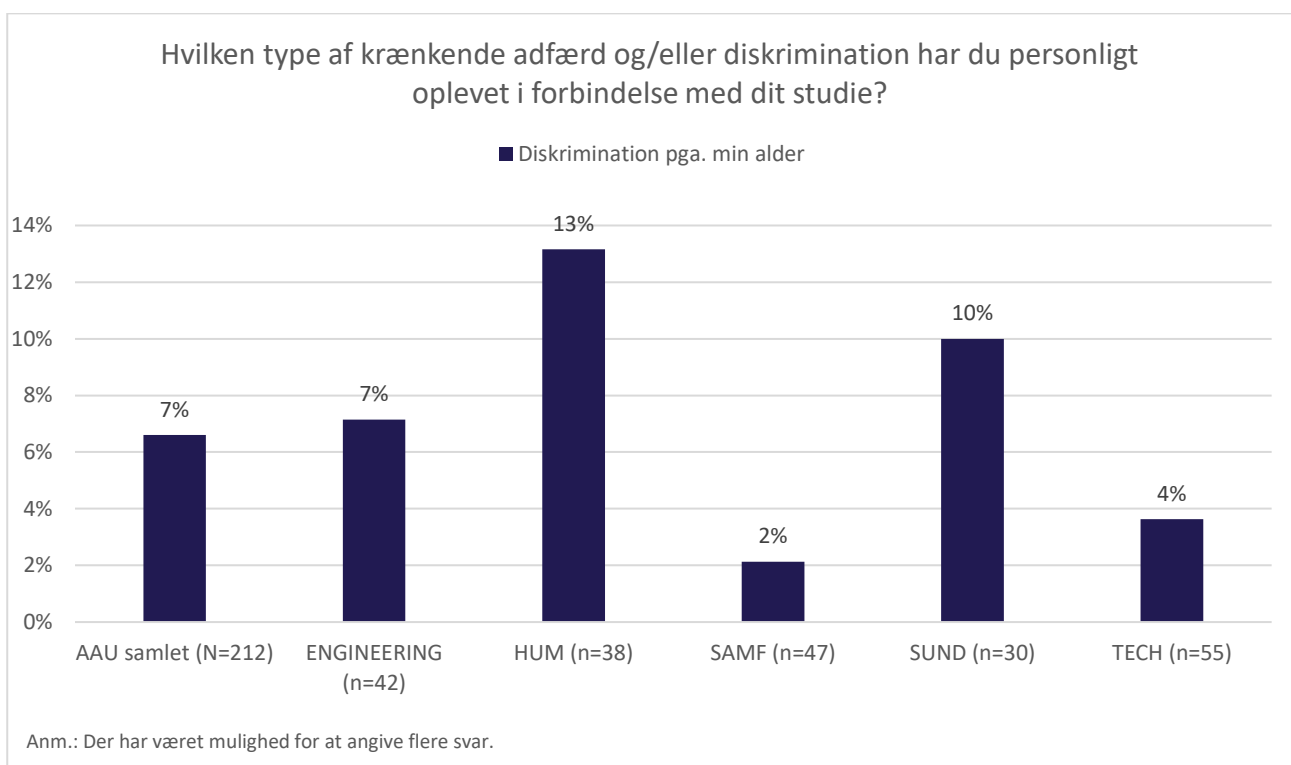
Der er kun få studerende, der har angivet trusler som årsag til deres oplevelse af krænkende adfærd. Der er i alt syv tilfælde, hvoraf de fire er angivet af studerende tilknyttet ENG. Ingen studerende på SAMF har oplevet trusler, og kun en enkelt studerende har angivet trusler som årsag fra hhv. HUM, SUND og TECH. Ingen studerende på Campus Esbjerg har oplevet trusler.

Diskrimination pga. alder

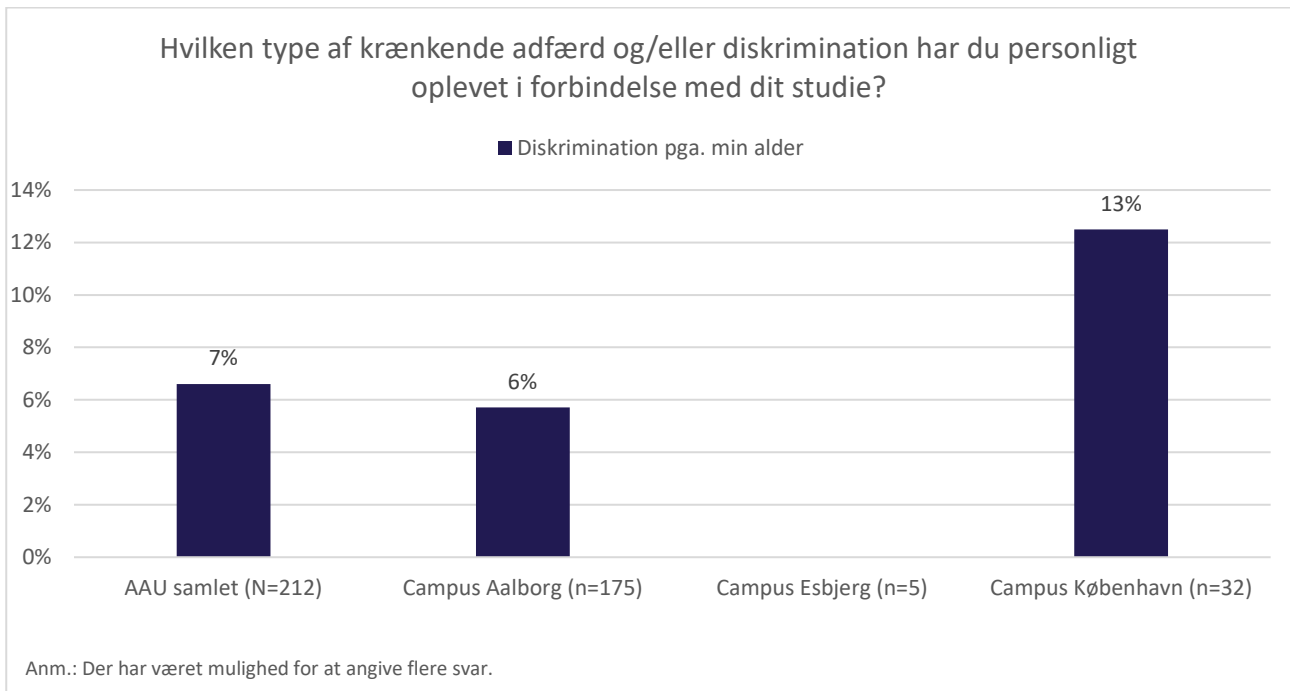
Fakultet	Antal respondenter, der har oplevet diskrimination pga. alder
ENG	3
HUM	5
SAMF	1
SUND	3
TECH	2
AAU samlet	14

Campus	Antal respondenter, der har oplevet diskrimination pga. alder
Aalborg	10
Esbjerg	0
København	4
AAU samlet	14

Aalborg Universitet sammenholdt med de fem fakulteter



Aalborg Universitet sammenholdt med de tre campusser



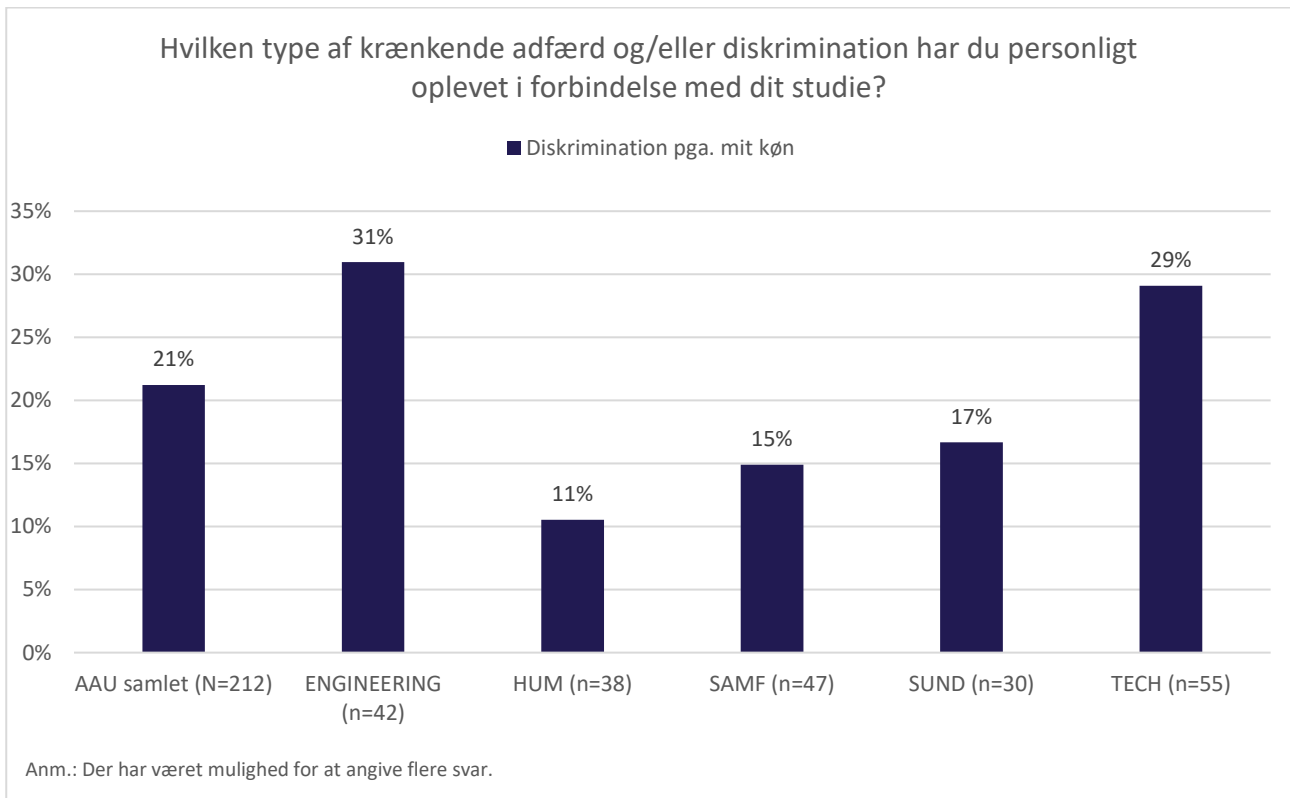
14 studerende har oplevet diskrimination pga. af deres alder. Der er angivet flest tilfælde blandt studerende på HUM (5), mens der er færrest tilfælde fra SAMF (1). Ingen studerende på Campus Esbjerg har oplevet aldersdiskrimination, mens der er angivet diskrimination pga. alder fra 10 studerende i Aalborg (svarende til 6%) og 4 studerende i København (svarende til 13%).

Diskrimination pga. køn

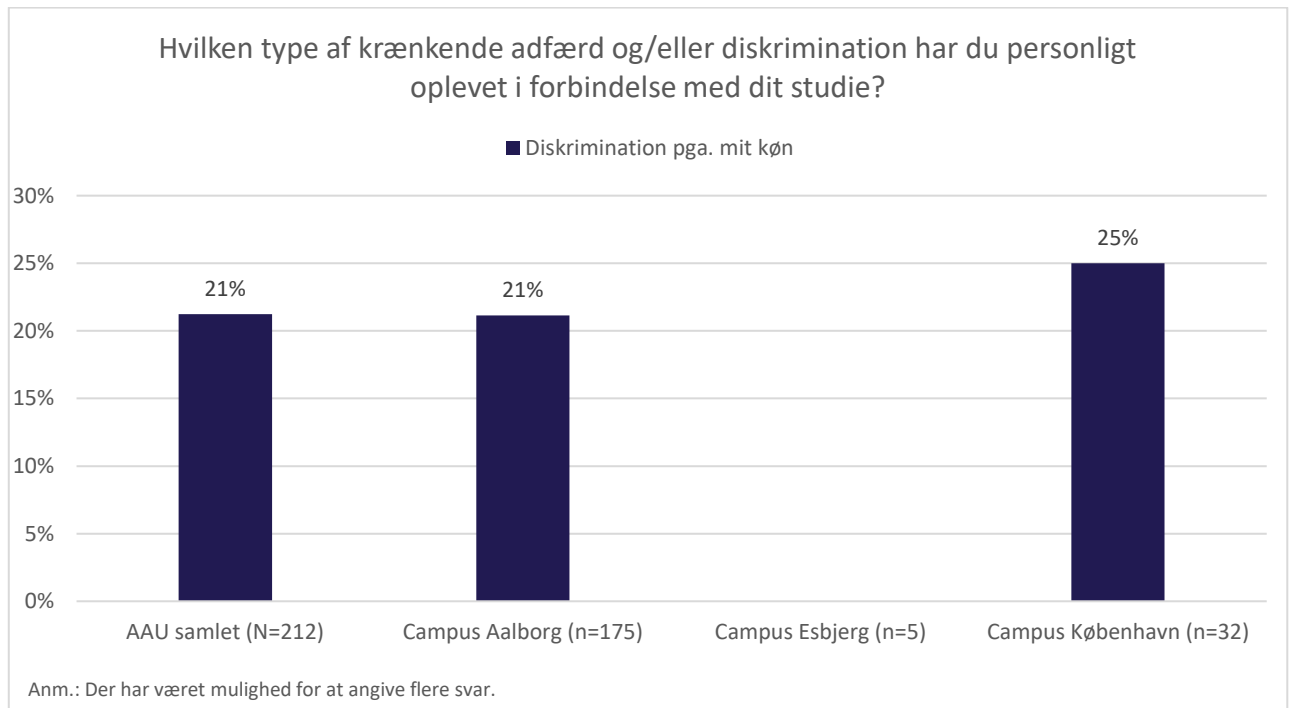
Fakultet	Antal respondenter, der har oplevet diskrimination pga. køn
ENG	13
HUM	4
SAMF	7
SUND	5
TECH	16
AAU samlet	45

Campus	Antal respondenter, der har oplevet diskrimination pga. køn
Aalborg	37
Esbjerg	0
København	8
AAU samlet	45

Aalborg Universitet sammenholdt med de fem fakulteter



Aalborg Universitet sammenholdt med de tre campusser



Det er hovedsageligt studerende fra TECH (16) og ENG (13), der har angivet diskrimination pga. køn, som årsag til oplevet diskrimination. Dette afspejles også i, at diskrimination pga. køn procentvis fylder meget blandt de oplevede krænkelse og/eller diskrimination blandt studerende fra de to fakulteter (hhv. 29% og 31%). Færrest antal studerende, der har oplevet diskrimination pga. af køn findes på HUM (4) og SUND (5).

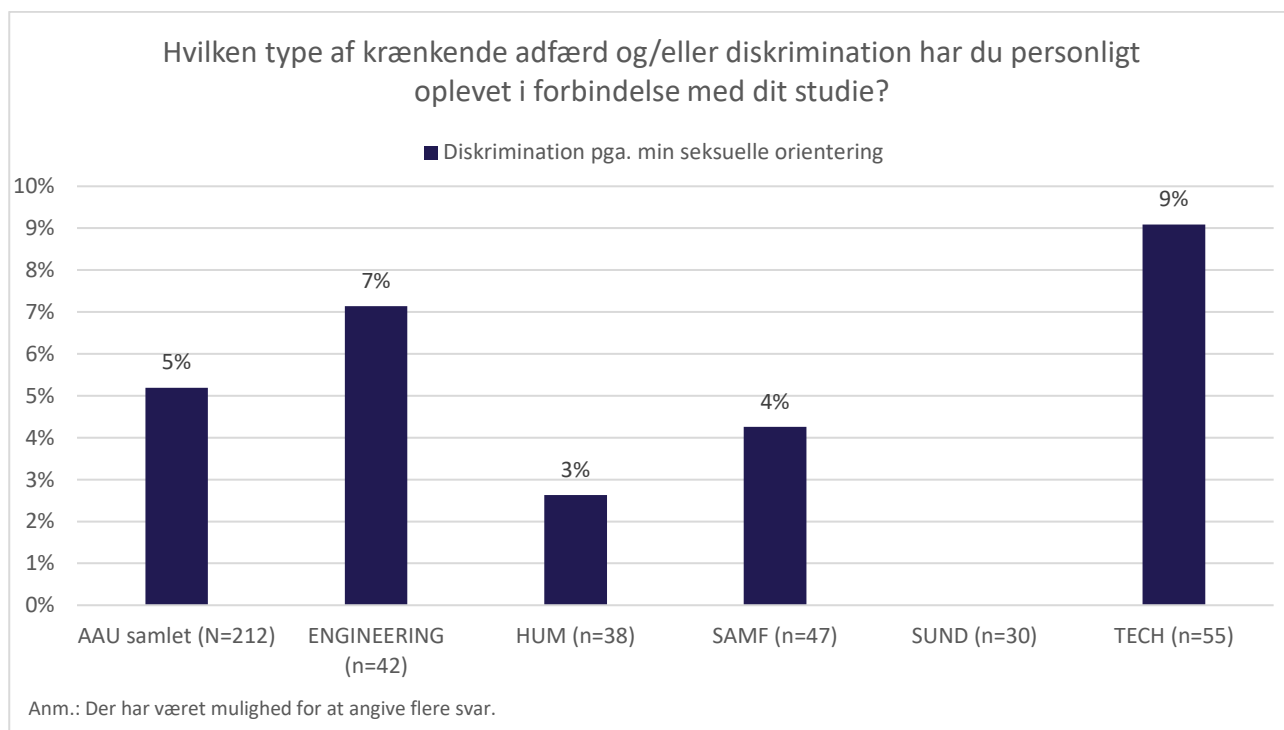
Ingen studerende på Campus Esbjerg har angivet, at de har oplevet kønsdiskrimination. 37 ud af de 45 tilfælde af oplevet diskrimination pga. køn er sket for studerende i Aalborg.

Diskrimination pga. seksuel orientering

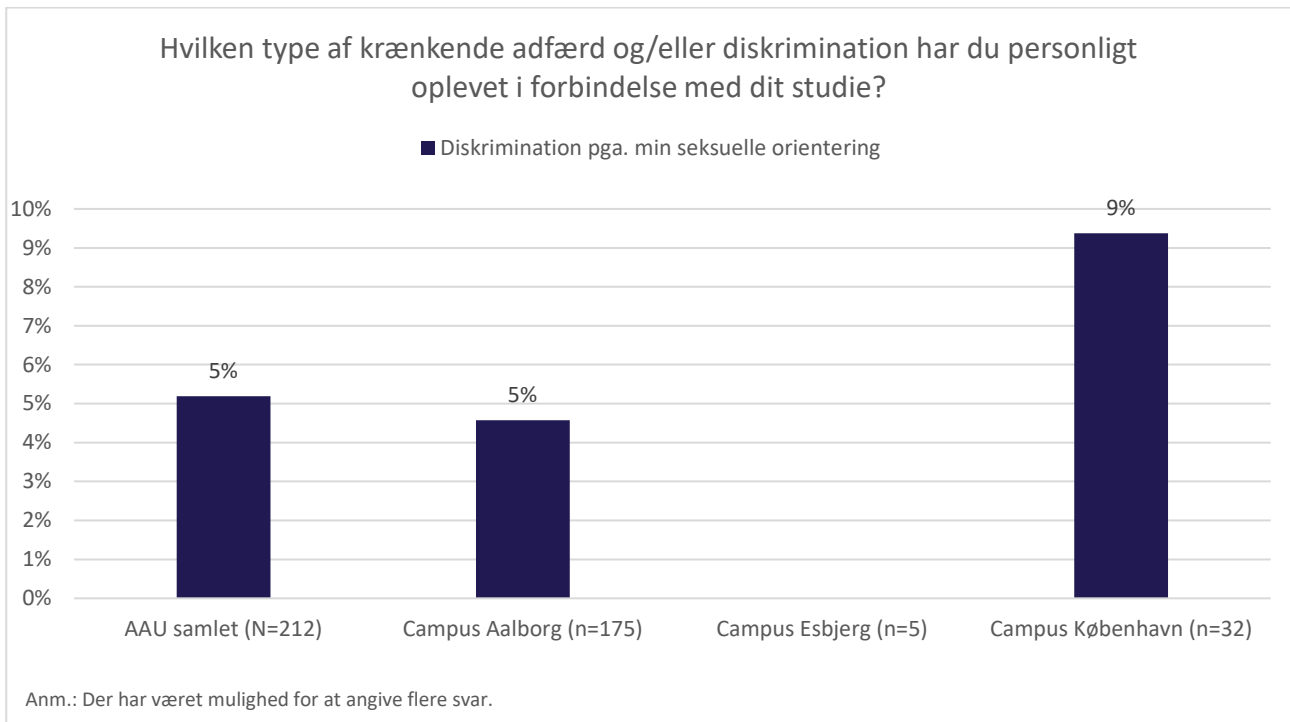
Fakultet	Antal respondenter, der har oplevet diskrimination pga. seksuel orientering
ENG	3
HUM	1
SAMF	2
SUND	0
TECH	5
AAU samlet	11

Campus	Antal respondenter, der har oplevet diskrimination pga. seksuel orientering
Aalborg	8
Esbjerg	0
København	3
AAU samlet	11

Aalborg Universitet sammenholdt med de fem fakulteter



Aalborg Universitet sammenholdt med de tre campusser



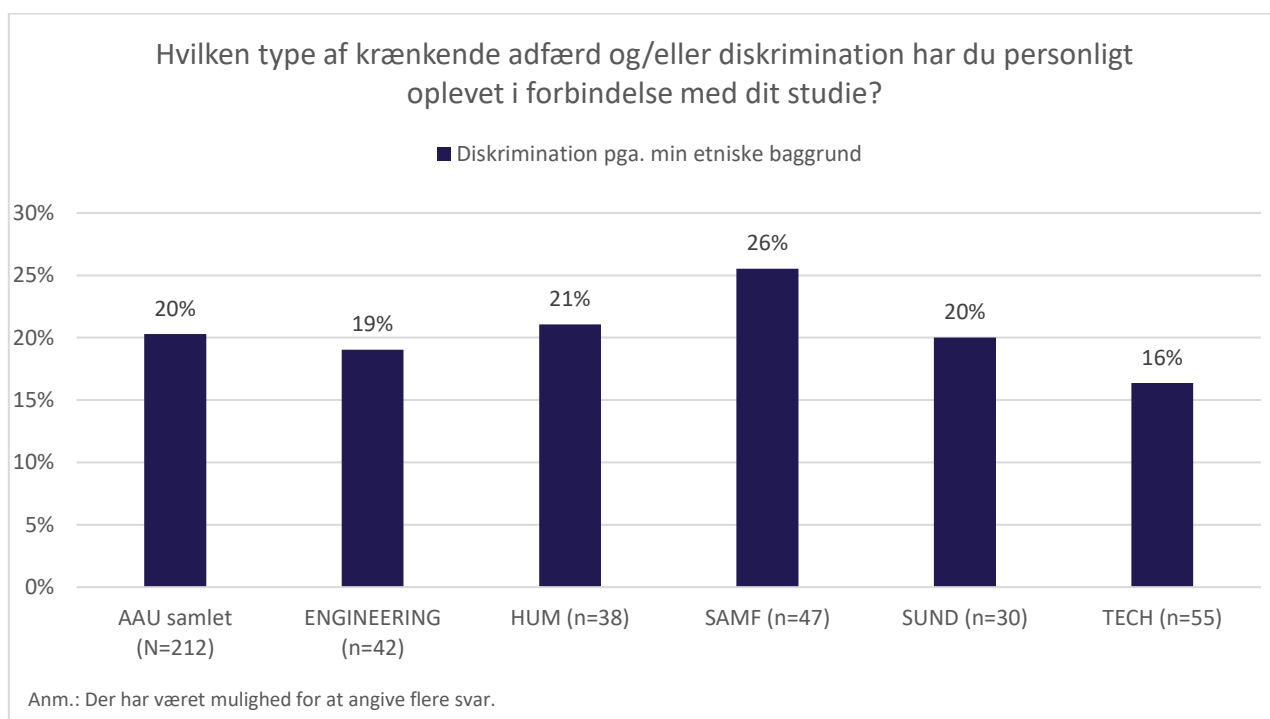
11 studerende har angivet, at de har oplevet diskrimination pga. deres seksuelle orientering. Det svarer til 5% af alle de angivne oplevelser af krænkende adfærd og/eller diskrimination. 5 af de 11 oplevelser angives af studerende fra TECH. Ingen studerende fra SUND eller Campus Esbjerg har ifølge undersøgelsen været udsat for diskrimination pga. seksuel orientering.

Diskrimination pga. etnisk baggrund

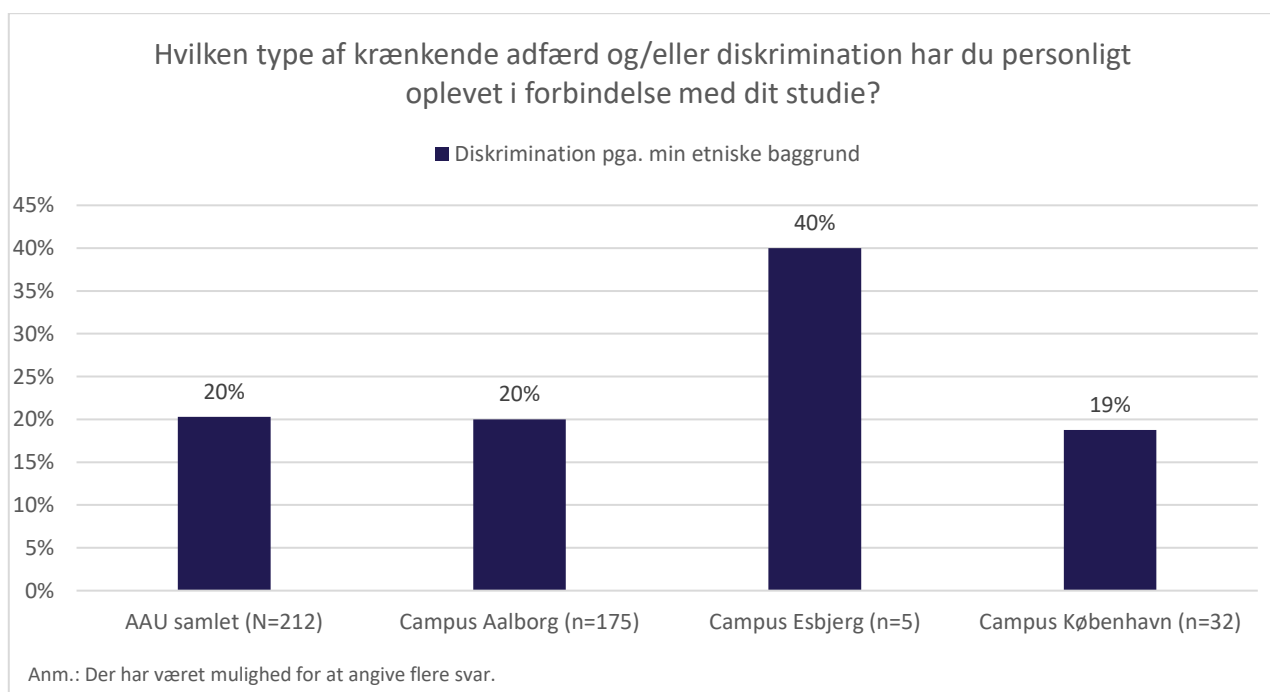
Fakultet	Antal respondenter, der har oplevet diskrimination pga. etnisk baggrund
ENG	8
HUM	8
SAMF	12
SUND	6
TECH	9
AAU samlet	43

Campus	Antal respondenter, der har oplevet diskrimination pga. etnisk baggrund
Aalborg	35
Esbjerg	2
København	6
AAU samlet	43

Aalborg Universitet sammenholdt med de fem fakulteter



Aalborg Universitet sammenholdt med de tre campusser



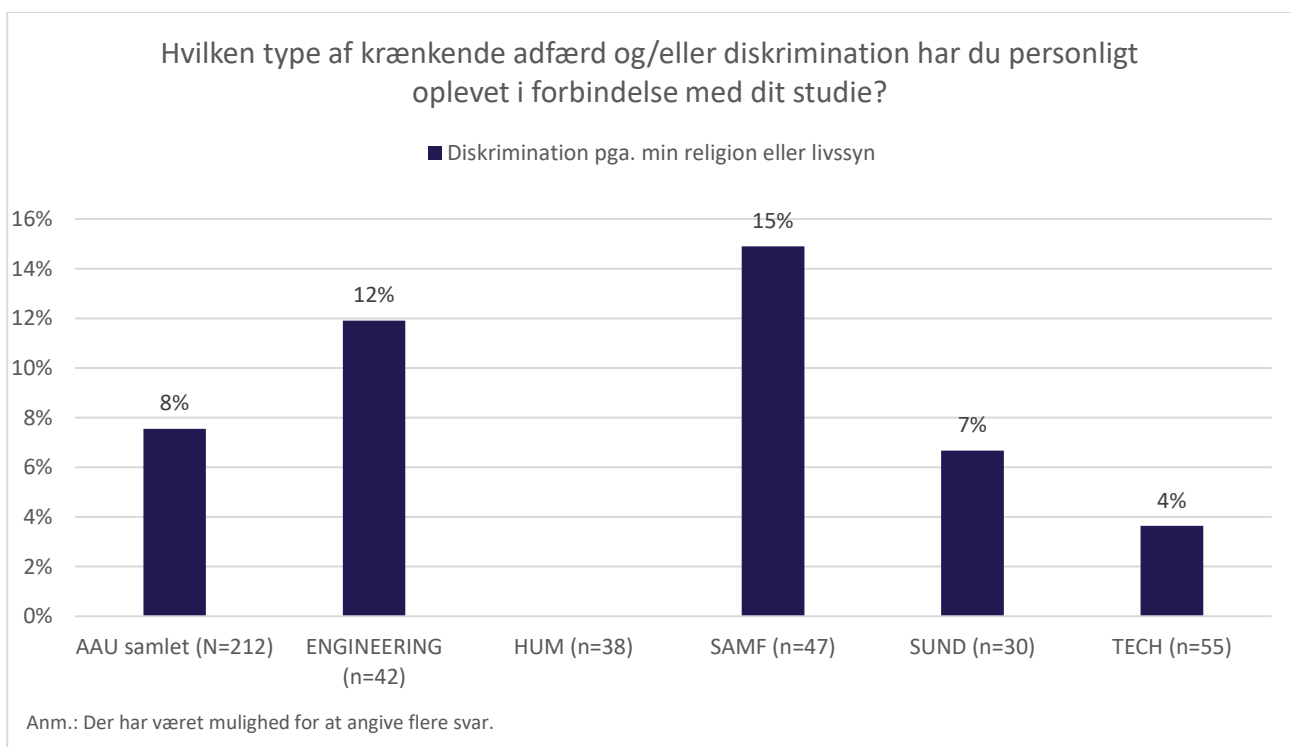
Der er flest studerende på SAMF (12), der har oplevet diskrimination pga. etnisk baggrund, mens der er færrest angivne tilfælde fra SUND (6). Den procentvise andel af etnisk baggrund som årsag til oplevet diskrimination findes blandt studerende på Campus Esbjerg (40%). Men med i alt fem studerende på Campus Esbjerg, der har oplevet krænkende adfærd og/eller diskrimination, svarer det kun til to studerende.

Diskrimination pga. religion eller livssyn

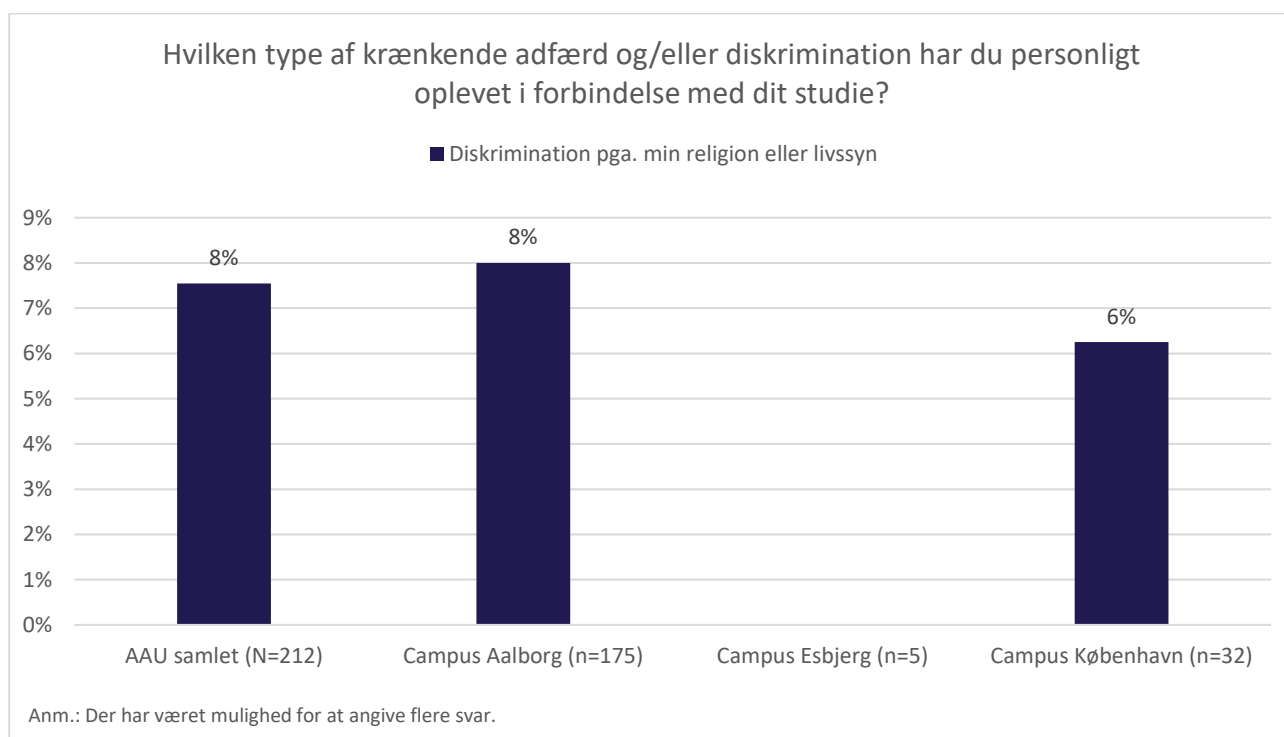
Fakultet	Antal respondenter, der har oplevet diskrimination pga. religion eller livssyn
ENG	5
HUM	0
SAMF	7
SUND	2
TECH	2
AAU samlet	16

Campus	Antal respondenter, der har oplevet diskrimination pga. religion eller livssyn
Aalborg	14
Esbjerg	0
København	2
AAU samlet	16

Aalborg Universitet sammenholdt med de fem fakulteter



Aalborg Universitet sammenholdt med de tre campusser



I alt har 16 studerende angivet diskrimination pga. religion eller livssyn, hvoraf de 12 studerende enten kommer fra SAMF (7) eller ENG (5). Ingen studerende fra HUM eller Campus Esbjerg har jf. denne undersøgelse været udsat for diskrimination pga. religion eller livssyn.

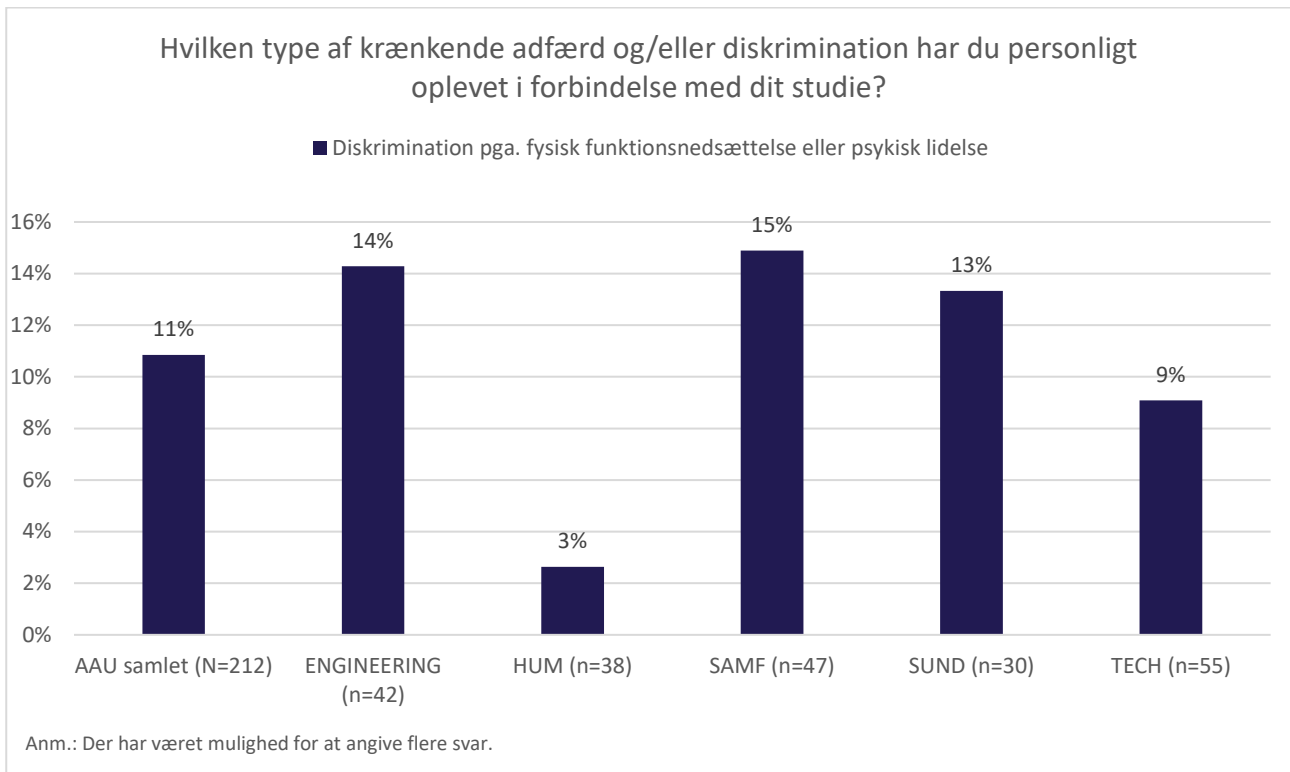
I gennemsnit har 8% af de studerende, der har oplevet krænkende adfærd og/eller diskrimination i forbindelse med deres studie på AAU, oplevet det i form af diskrimination pga. religion eller livssyn.

Diskrimination pga. funktionsnedsættelse eller psykisk lidelse

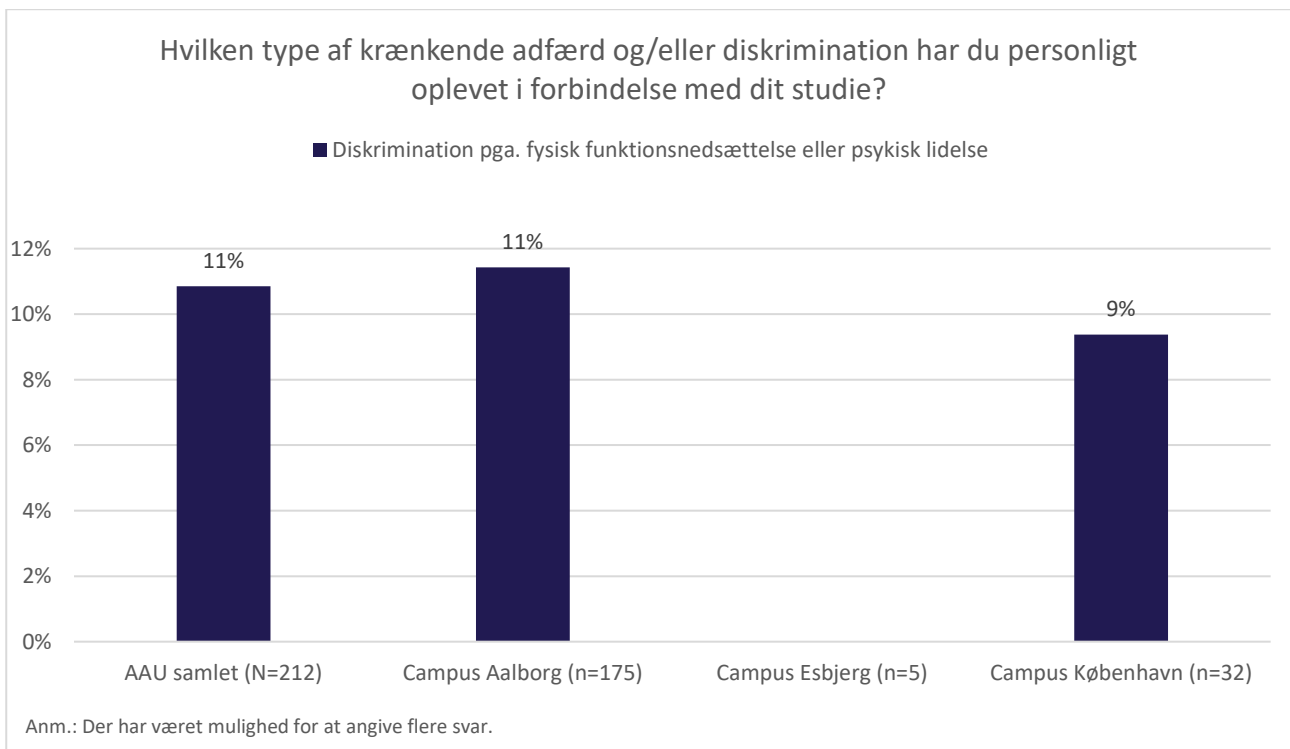
Fakultet	Antal respondenter, der har oplevet diskrimination pga. funktionsnedsættelse eller psykisk lidelse
ENG	6
HUM	1
SAMF	7
SUND	4
TECH	5
AAU samlet	23

Campus	Antal respondenter, der har oplevet diskrimination pga. funktionsnedsættelse eller psykisk lidelse
Aalborg	20
Esbjerg	0
København	3
AAU samlet	23

Aalborg Universitet sammenholdt med de fem fakulteter



Aalborg Universitet sammenholdt med de tre campusser



I alt 23 studerende har ifølge denne undersøgelse oplevet diskrimination pga. funktionsnedsættelse eller psykisk lidelse. Kun et enkelt tilfælde kommer fra en studerende på HUM, mens de øvrige tilfælde fordeler sig mere jævnt på de øvrige fakulteter.

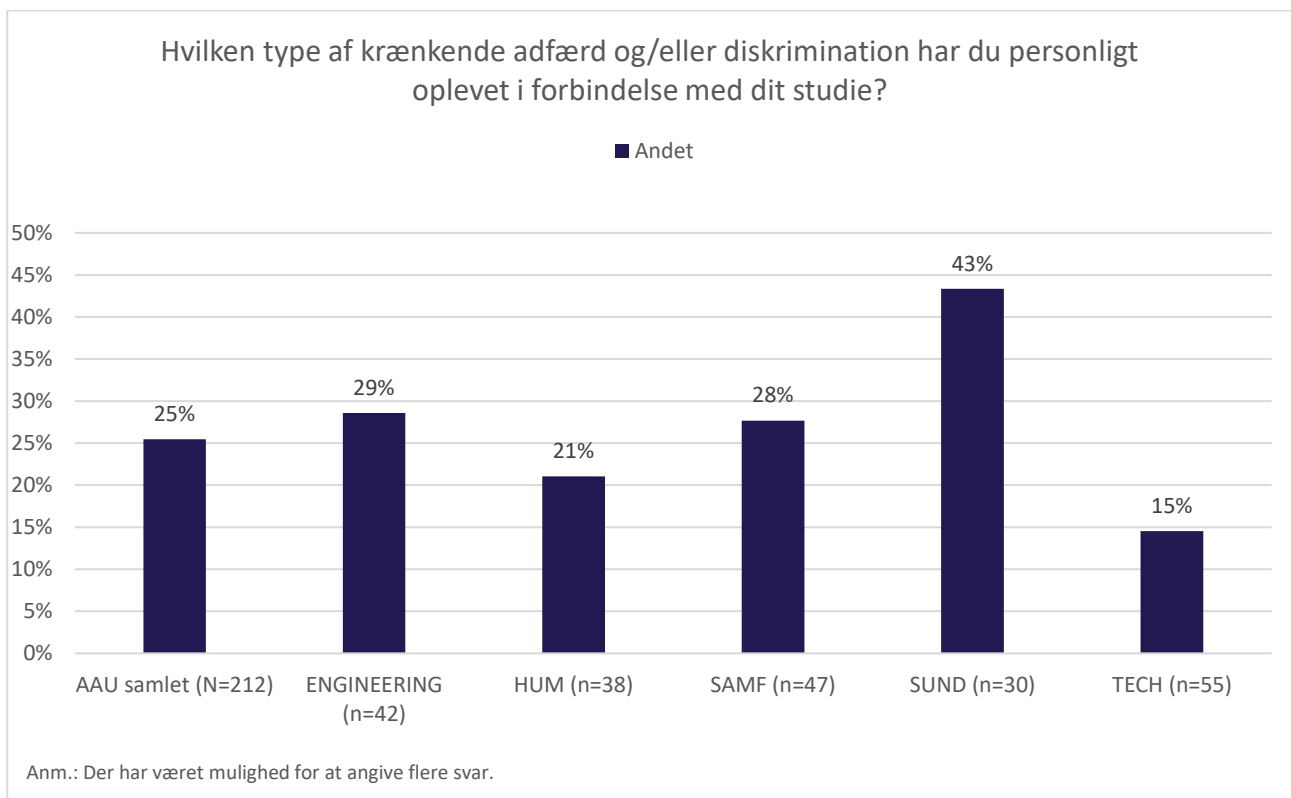
20 af de studerendes svar kommer fra studerende tilknyttet Campus Aalborg, mens de resterende 3 kommer fra studerende i København. Ingen studerende fra Campus Esbjerg har således angivet oplevelse af diskrimination pga. fysisk funktionsnedsættelse eller psykisk lidelse.

Andet

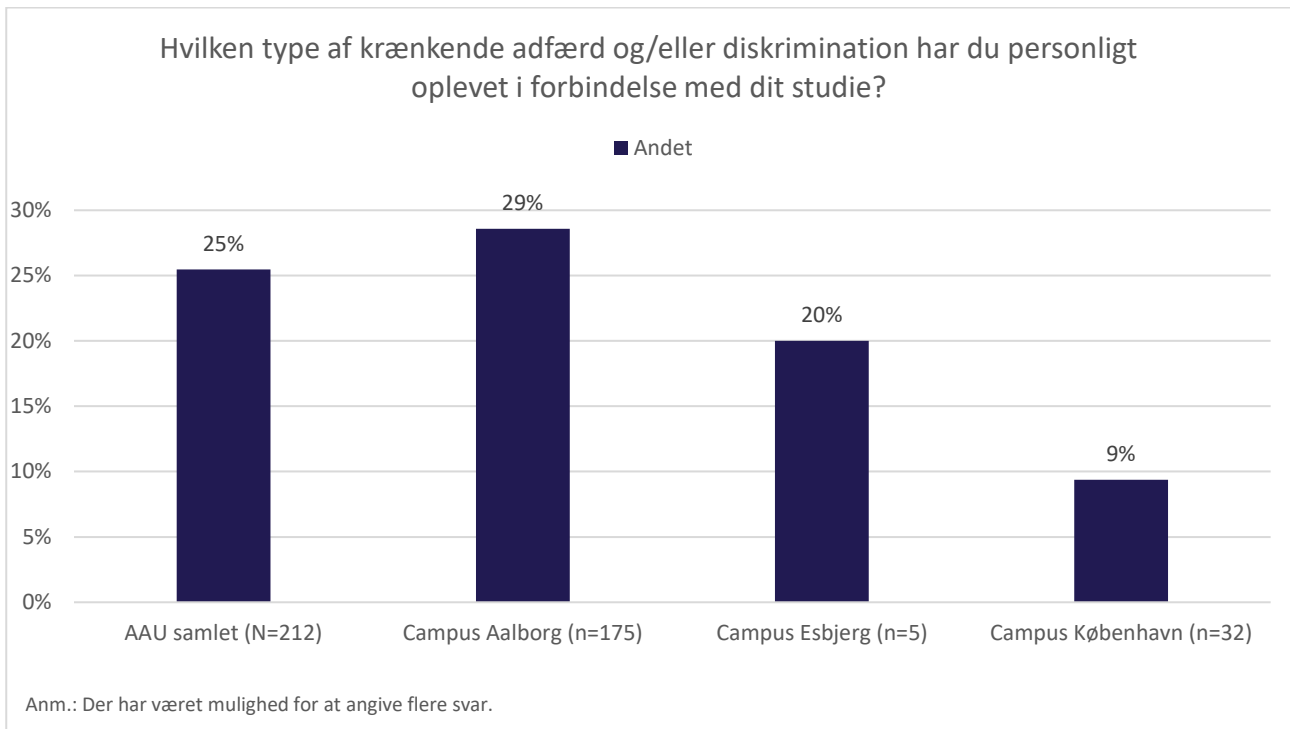
Fakultet	Antal respondenter, der har oplevet anden form for krænkende adfærd og/eller diskrimination
ENG	12
HUM	8
SAMF	13
SUND	13
TECH	8
AAU samlet	54

Campus	Antal respondenter, der har oplevet anden form for krænkende adfærd og/eller diskrimination
Aalborg	50
Esbjerg	1
København	3
AAU samlet	54

Aalborg Universitet sammenholdt med de fem fakulteter



Aalborg Universitet sammenholdt med de tre campusser



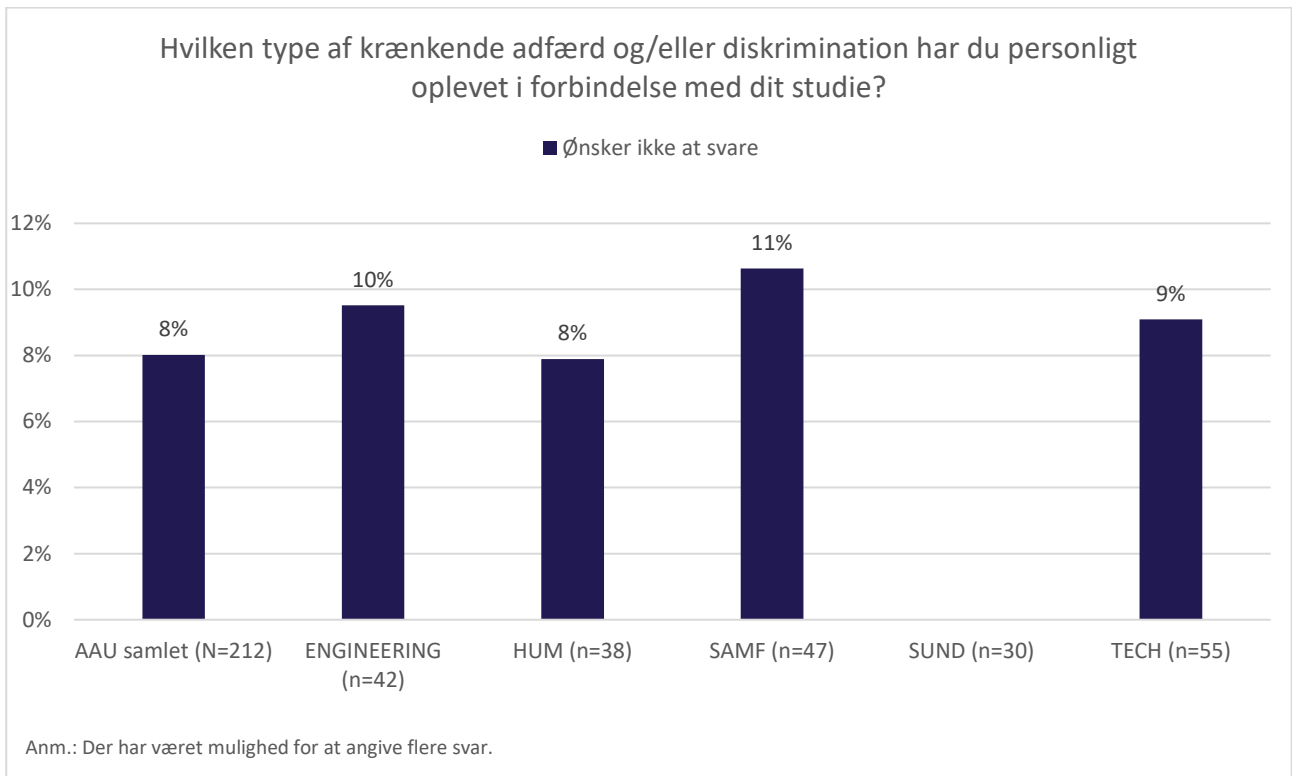
I alt 54 studerende har angivet "andet" som årsag til deres oplevelse af krænkende adfærd og/eller diskrimination. Jf. grafen fordelt på de tre campusser er der således hhv. 29% af de studerende fra Aalborg, 20% af de studerende fra Esbjerg og 9% af de studerende fra København, der har oplevet en krænkende adfærd og/eller diskrimination, som ikke kan passes ind under de angivne typer i spørgeskemaet.

Ønsker ikke at svare

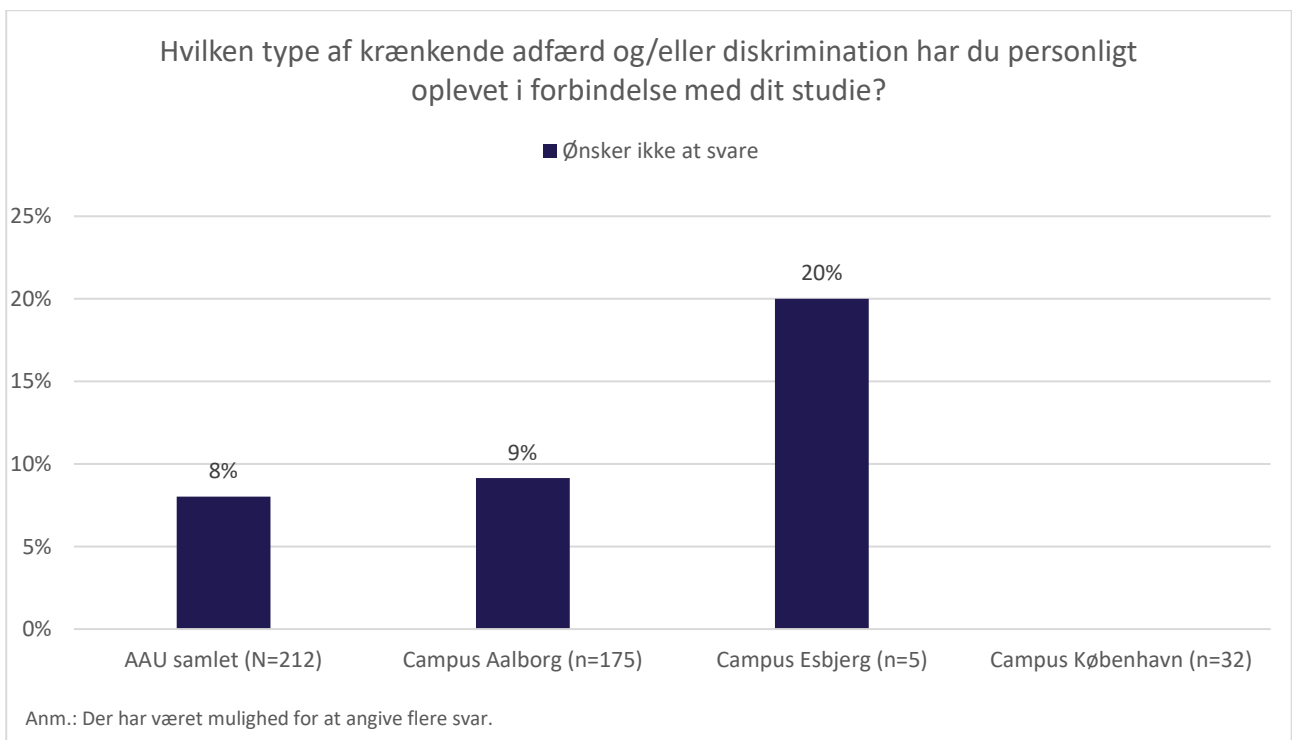
Fakultet	Antal respondenter, der ikke ønsker at svare på, hvilken form for krænkende adfærd og/eller diskrimination, de har oplevet
ENG	4
HUM	3
SAMF	5
SUND	0
TECH	5
AAU samlet	17

Campus	Antal respondenter, der ikke ønsker at svare på, hvilken form for krænkende adfærd og/eller diskrimination, de har oplevet
Aalborg	50
Esbjerg	1
København	3
AAU samlet	54

Aalborg Universitet sammenholdt med de fem fakulteter



Aalborg Universitet sammenholdt med de tre campusser



I alt 17 studerende (16 i Aalborg og 1 i Esbjerg) har ikke ønsket at svare på, hvilken type af krænkende adfærd og/eller diskrimination, de har oplevet. Ingen studerende fra SUND eller Campus København har markeret i kategorien "ønsker ikke at svare".

1.3.3 Hvem har du oplevet den krænkende adfærd/diskrimination fra i forbindelse med dit studie?

Aalborg Universitet samlet

Hvem har du oplevet den krænkende adfærd/diskrimination fra i forbindelse med dit studie?	Antal respondenter	Andel i %
Medstuderende	150	71%
Underviser	58	27%
Administrativt personale	9	4%
Personer udefra	10	5%
Andre	7	3%
Ønsker ikke at svare	23	11%
Antal svar	257	100%

Der kunne krydses af i flere felter, hvormed "Antal svar" angiver det samlede antal svar fra de 212 studerende, der har angivet, at de har oplevet krænkende adfærd og/eller diskrimination.

Fakultetsniveau og Aalborg Universitet samlet

Hvem har du oplevet den krænkende adfærd/diskrimination fra i forbindelse med dit studie?	Antal respondenter					
	ENG	HUM	SAMF	SUND	TECH	AAU samlet
Medstuderende	33	29	32	16	40	150
Underviser	17	5	12	15	9	58
Administrativt personale	3	0	3	1	2	9
Personer udefra	3	2	2	1	2	10
Andre	1	1	3	1	1	7
Ønsker ikke at svare	5	4	4	3	7	23
Antal svar	62	41	56	37	61	257

Der kunne krydses af i flere felter, hvormed "Antal svar" angiver det samlede antal svar fra de 212 studerende, der har angivet, at de har oplevet krænkende adfærd og/eller diskrimination.

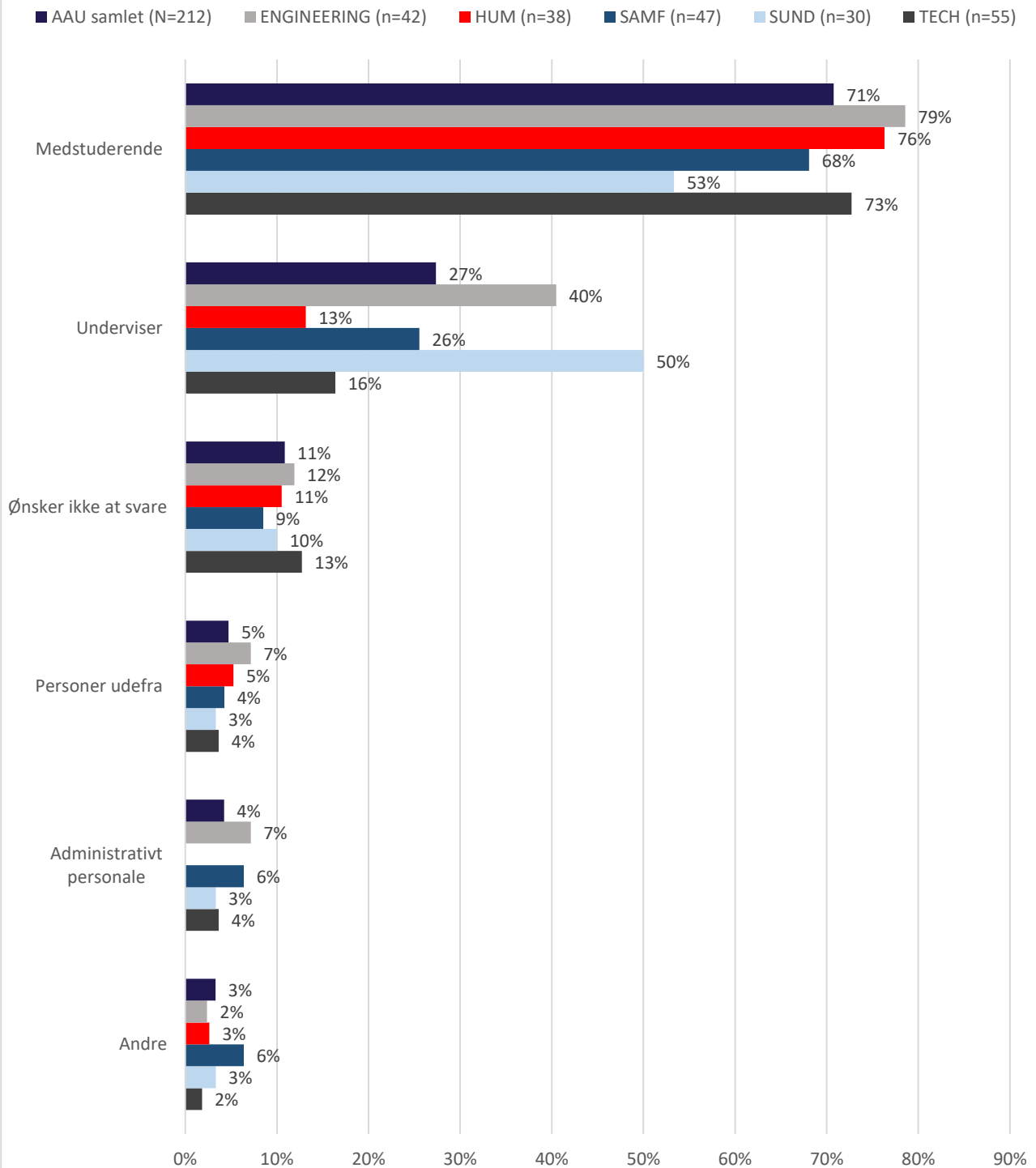
Campusniveau og Aalborg Universitet samlet

Hvem har du oplevet den krænkende adfærd/diskrimination fra i forbindelse med dit studie?	Antal respondenter			
	Aalborg	Esbjerg	København	AAU samlet
Medstuderende	116	2	32	150
Underviser	52	3	3	58
Administrativt personale	8	0	1	9
Personer udefra	8	0	2	10
Andre	7	0	0	7
Ønsker ikke at svare	19	0	4	23
Antal respondenter	210	5	42	257

Der kunne krydses af i flere felter, hvormed "Antal svar" angiver det samlede antal svar fra de 212 studerende, der har angivet, at de har oplevet krænkende adfærd og/eller diskrimination.

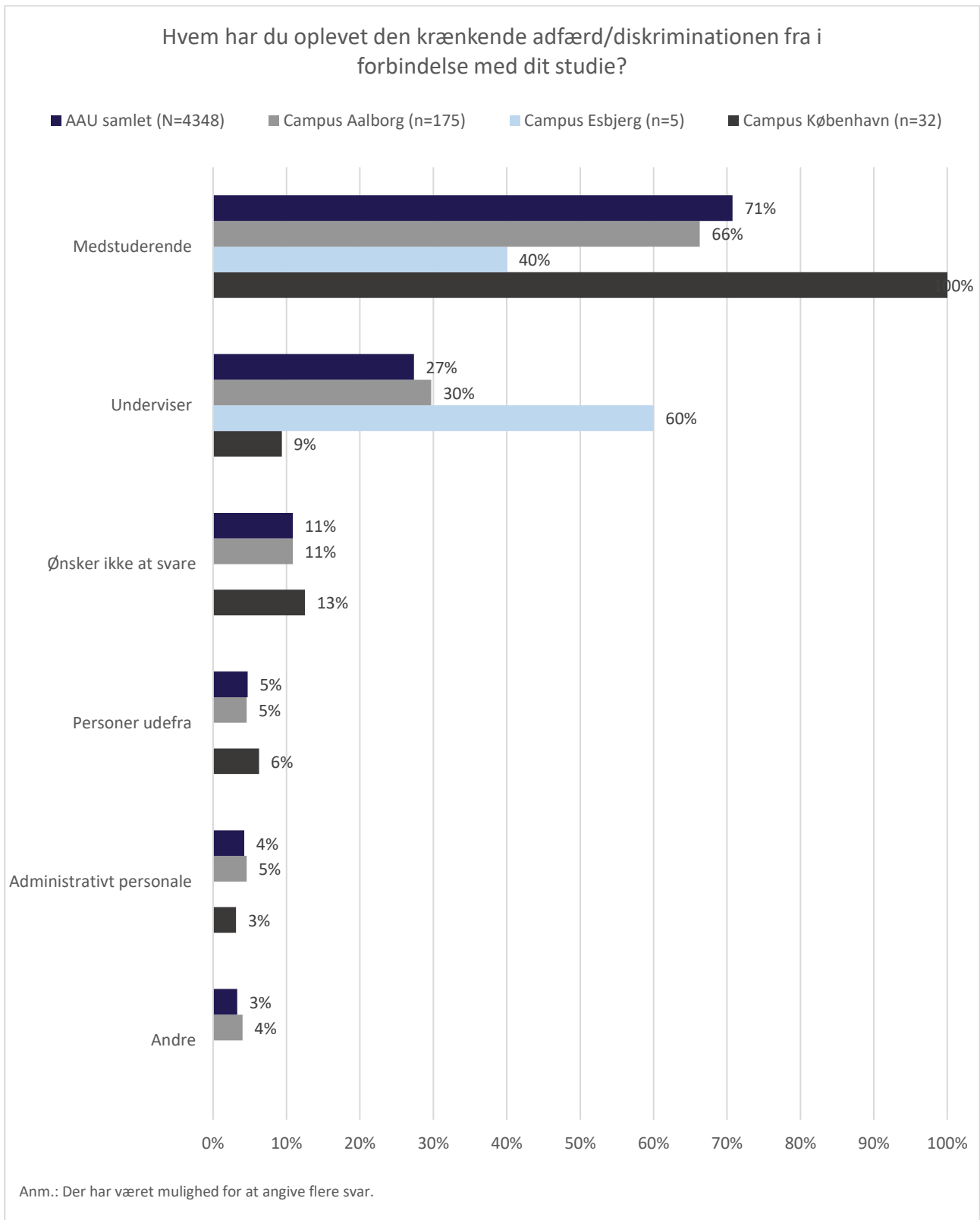
Aalborg Universitet sammenholdt med de fem fakulteter

Hvem har du oplevet den krænkende adfærd/diskriminationen fra i forbindelse med dit studie?



Anm.: Der har været mulighed for at angive flere svar.

Aalborg Universitet sammenholdt med de tre campusser



Til spørgsmålet vedr. hvem de studerende har oplevet den krænkende adfærd og/eller diskrimination fra, ses der en tydelig tendens til, at det er deres medstuderende, der står bag langt størstedelen af tilfældene. Således har mellem 53-79 procent af de studerende oplevet, at den krænkende adfærd og/eller diskrimination kom fra en medstuderende, når der ses på fakulteternes procentvise fordeling. Ses der på fordelingen på campusniveau, har alle studerende på Campus København, der har oplevet en krænkende adfærd og/eller diskrimination, oplevet det fra en medstuderende (derudover har nogle af de studerende på Campus København også oplevet krænkende adfærd og/eller diskrimination fra underviser, administrativt personale og personer udefra). Kun når der selekteres på campusniveau, opleves der en forskel i denne tendens, da studerende på Campus Esbjerg i flest tilfælde har oplevet den krænkende adfærd og/eller diskrimination fra en underviser (tre studerende svarer "underviser", mens to studerende svarer "medstuderende").

Næstefter medstuderende er der flest studerende, der har oplevet krænkende adfærd og/eller diskrimination fra en underviser. Samme tendens gælder på tværs af fakulteterne, dog med en overvægt af denne type hos SUND og ENG, der både i antal og procentvis andele, har flest studerende, der har oplevet krænkende adfærd/diskrimination fra en underviser.

Kun i forholdsvis få tilfælde er der angivet "administrativt personale", "personer udefra" eller "andre", som personen bag den krænkende adfærd og/eller diskrimination. 23 studerende, svarende til 11%, har ikke ønsket at svare på, hvem de oplevede, at den krænkende adfærd og/eller diskrimination kom fra.