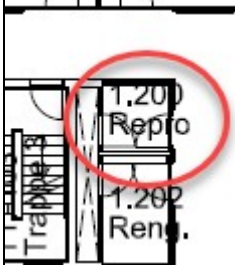




## BILAG 22.1 - KOPIRUM EKSEMPLER


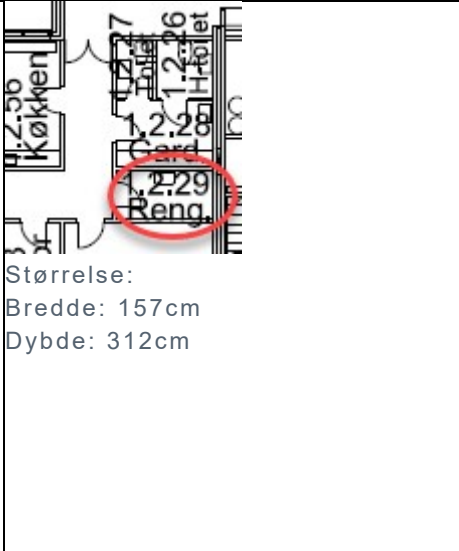

Kopi-nicher med og uden fald-dør – der skal sikres godkendelse i forbindelse med byggefasen og/eller ved ombygning

AAU adresse	Tegning	Foto
<p>THM23 1.200 – kopi-niche Minimum størrelse</p>	 <p>Størrelse: Bredde: 188cm Dybde: 191cm</p>	
<p>THM23 1.357 Godt kopirum Med plads til kopipapir mm</p>	 <p>Størrelse: Bredde: 218cm Dybde: 208cm</p>	

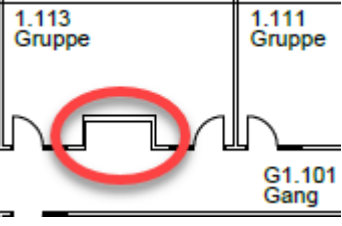

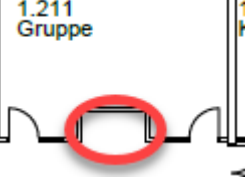


TEKNISK KRAVSPECIFIKATION

AAU adresse	Tegning	Foto
<p>FRB5 – kopi-niche renoveret 2020</p> <p>Minimum kopi-niche</p>	 <p>Størrelse: Bredde: 92cm Dybde: 120cm</p>	
<p>FRB5 – kopi-niche renoveret 2020</p> <p>God kopi-niche med plads til papir mm.</p>	 <p>Størrelse: Bredde: 200cm Dybde: 137cm</p>	
<p>FRB7B B5 forslag til FRB7 renovering skjult kopirum m/dobbeldør</p> <p>God løsning minimal plads</p>	 <p>Størrelse: Bredde: 300cm Dybde 85cm</p>	

TEKNISK KRAVSPECIFIKATION

AAU adresse	Tegning	Foto
<p>FRB7H 1.409 Kopi-rum</p> <p>Kopirum m/ plads til kopi-papir samt aflægning</p>	 <p>G2.401 Størrelse: Bredde: 190cm Dybde: 272cm</p>	
<p>SLV300 1.2.29 3.2.29 5.2.29 2020 reovering</p> <p>Kopirum m/ plads til kopi-papir samt aflægning</p>	 <p>Størrelse: Bredde: 157cm Dybde: 312cm</p>	

TEKNISK KRAVSPESIFIKATION

AAU adresse	Tegning	Foto
<p>SLV312 – kopi-niche G1.101 foran rum 1.211 2018 God kop-niche</p>	 <p>Størrelse: Bredde: 200cm Dybde: 90cm</p>	
<p>SLV312 – kopi-niche G1.201 foran rum 1.211 God kopi-niche</p>	 <p>Størrelse: Bredde: 200cm Dybde: 90cm</p>	
<p>RDB14/Create Dobbelt kopi-niche stuen m/ fald-dør</p>	<p>Størrelse: Bredde: 240cm Dybde: 110cm</p> 	
<p>RDB14/Create kopi-niche 2.244 Kopi-niche med fald- dør</p>	<p>Størrelse: Bredde: 235cm Dybde: 110cm</p> 